

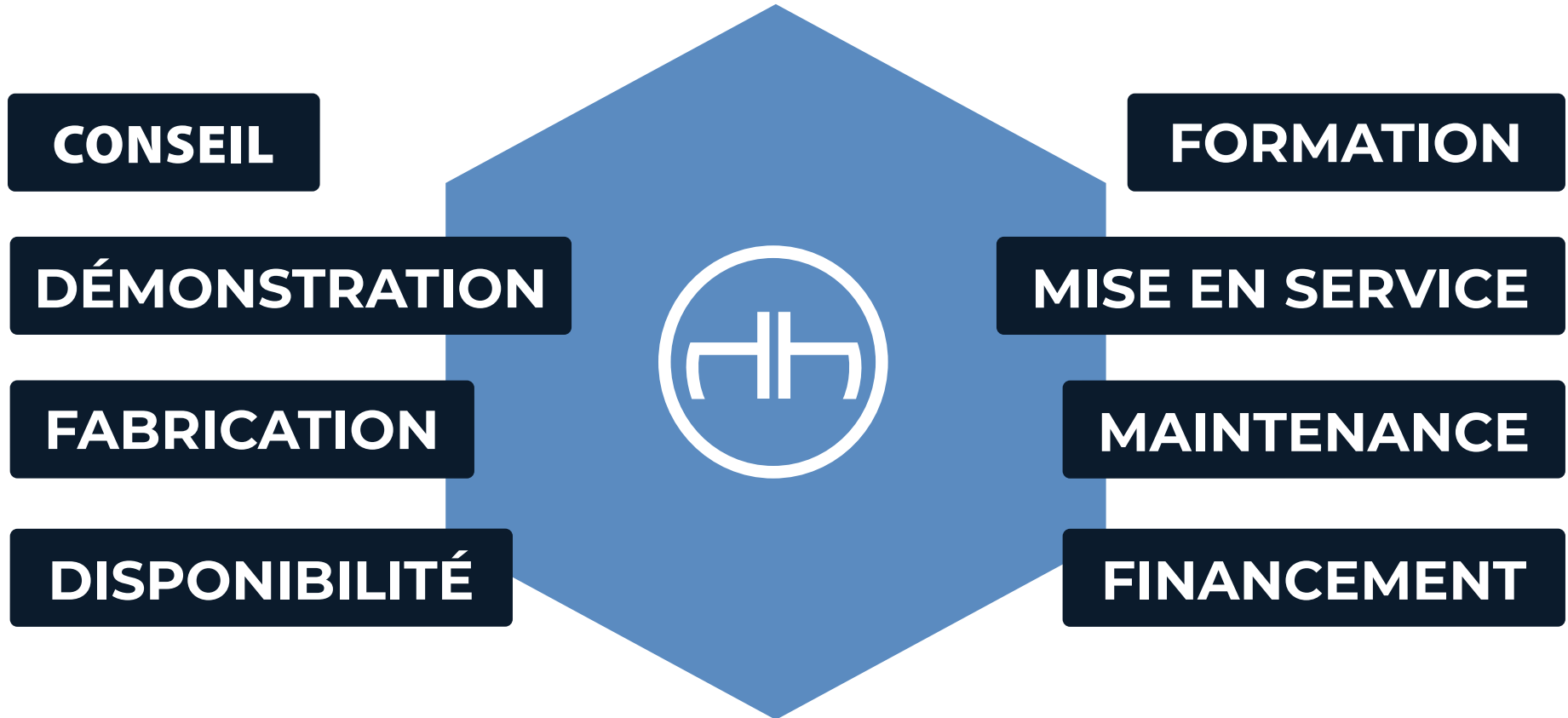


CATALOGUE 2026



Vous êtes toujours en contact
avec des employés HEXAGONE

C'EST NOTRE GARANTIE !



Pas de centre d'appels, pas d'intermédiaire
"DIRECT USINE"

Depuis 1987

UNE ÉQUIPE DE PLUS DE 100 PERSONNES

POUR BÂTIR ET MAINTENIR LA DURABILITÉ DE NOS MACHINES

Fort de 38 ans d'existence, **Hexagone Manufacture** est constituée de 4 services distincts qui font **le succès de la société** :

- **HEXALAB** : pour toute la partie Recherche & Développement
- **HEXAFAB** : Supply Chain et Production
- **HEXACOM** : Commerce et Service Après Vente
- **HEXABANK** : Finance et Croissance

Tous nos collaborateurs disposent d'un savoir-faire et d'un savoir-être, plus de 30 nationalités qui rendent votre expérience unique.



LA DURABILITÉ N'EST PAS UN ARGUMENT, C'EST UN RÉSULTAT.

“ Soyons directs : dans une piscine de 50 mètres, vous ne jouez pas en amateur. Vous êtes en Ligue des Champions. Et en Ligue des Champions, l'équipement n'a pas le droit à l'erreur.

Chez Hexagone, nous ne vendons pas des robots. Nous vendons une durabilité légendaire. Mais la durabilité n'est pas une formule magique ; c'est une stratégie d'exécution d'entreprise qui repose sur quatre piliers brutaux de réalisme :

1. Une Équipe de "Champions"

La qualité ne descend pas du ciel. Elle vient d'une équipe fantastique, obsédée par le service. Nous choisissons les composants de tout premier ordre et la meilleure fabrication parce que nous savons qu'un matériel médiocre coûte toujours plus cher à la fin.

2. Une R&D qui écoute la vérité

Notre centre R&D ne travaille pas en laboratoire, il travaille avec vous. Nous avons appris de vos besoins, mais surtout de vos retours sur le terrain. La haute intensité est notre banc d'essai. Si une machine peut dominer un bassin olympique, elle peut tout dominer.

3. Zéro Obsolescence, 100% de Réparabilité

La durabilité, c'est refuser de jeter. C'est savoir réparer et recycler. Une panne n'est pas un échec, c'est une étape de maintenance, surtout après 7, 10, 15 ans d'utilisation... Avec nos techniciens sur site, nos contrats Hexafix tout inclus, et la télémaintenance préventive, nous garantissons que votre machine restera opérationnelle, point final. Vos machines ne vieillissent pas, elles évoluent via nos mises à jour système.

4. La Maîtrise par la Formation

Un robot ne dure que s'il est respecté. Nous formons vos agents aux bonnes pratiques et vos techniciens du niveau 1 au niveau 3. Nous vous donnons les clés de la performance par nos tutoriels vidéo et notre accompagnement constant.

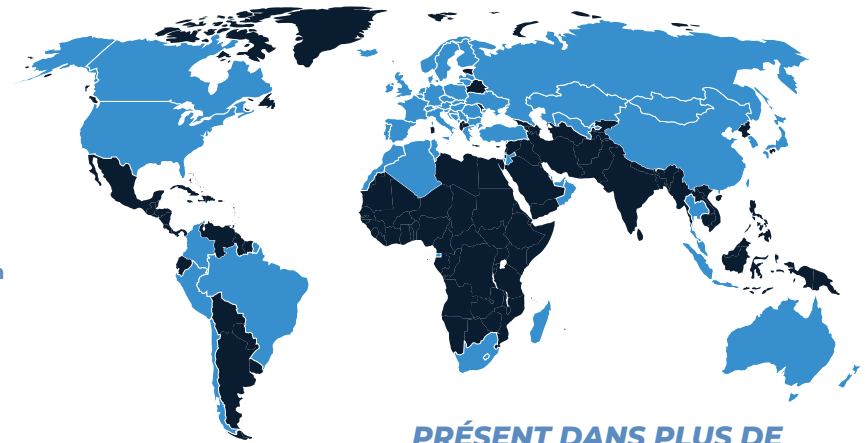
Gagner, c'est aussi savoir investir. Nous savons que l'excellence a un prix. C'est pourquoi nous rendons nos produits accessibles via des solutions de Location Longue Durée. Vous gérez votre budget, nous gérons la performance.

Nous sommes là depuis 38 ans, leader pour votre succès, car votre tranquillité est notre seule mesure de réussite.

Soyez exigeants. Soyez audacieux. Choisissez la durée. ”

Yann Chouaqui

PRÉSENCE D'HEXAGONE EN FRANCE, EN EUROPE ET DANS LE MONDE... TOUJOURS PROCHE DE VOUS !




JEAN DILIBERTO
Directeur Commercial France
+33 (0)6 23 36 67 10
jd.hexagone@gmail.com




LÉO CHOURAQUI
Conseiller Développement Innovation
+33 (0)7 81 58 53 38
marketing.hexagone@gmail.com



Région NORD
Richard PISCHON
07 56 10 88 27
nord.hexagone@gmail.com



ARTHUR PHILIPPE



ARMAND MYKYTA



Région NORD-OUEST
Benoît AMÉ
07 43 61 93 67
nordouest.hexagone@gmail.com



LUDOVIC



Région IDF
Manel BAOUNOUS
06 24 96 22 61
idf.hexagone@gmail.com



Région IDF
Jérôme BOUGLÉ
07 82 61 76 04
idf2.hexagone@gmail.com



Région EST


07 56 10 52 35
est.hexagone@gmail.com



Région RHONE-ALPES
Raphaël VICENTE
07 49 02 99 64
ra.hexagone@gmail.com



ALAIN




Région CENTRE

06 21 05 11 32
cana.hexagone@gmail.com



Région SUD-OUEST
Fabrice GARREAU
06 40 67 46 85
secteurcentre.hexagone@gmail.com



LUCAS STEPHANE

OLIVIER



Région SUD
Jérémy WILTSHIRE
06 26 96 00 96
jw.hexagone@gmail.com



Région SUD-EST
Camille THESE
07 77 26 01 53
sudest.hexagone@gmail.com



Olivier BERTHET
Directeur Export
06 23 36 67 12
ob.hexagone@gmail.com



Noé CHOURAQUI
Commercial Export
06 23 36 67 11
export2.hexagone@gmail.com



Fabrizio FERRARI
Italie



Jürgen BUSCHLINGER
Allemagne



**Josué GARCIA
Juan CONCA**
Espagne



Sander SCHUURMAN
Benelux



**Stephen MURRAY
Malcolm CUFFE**
Irlande



Brad ATTWOOD
Royaume-Uni



DIDIER AUFRAY
Formateur Expert
+33 (0)6 23 36 67 10
da.hexagone@gmail.com

CONSTRUCTEUR FRANÇAIS DEPUIS 1987

Hexagone Manufacture célèbre les 20 ans d'existence de son usine française d'Argenteuil avec un agrandissement et une amélioration technologique des ateliers et de son flux logistique.

Notre savoir-faire unique est reconnu dans le monde entier, respectant des normes très strictes, certifiant la qualité des produits fabriqués en France, fiabilité, traçabilité.


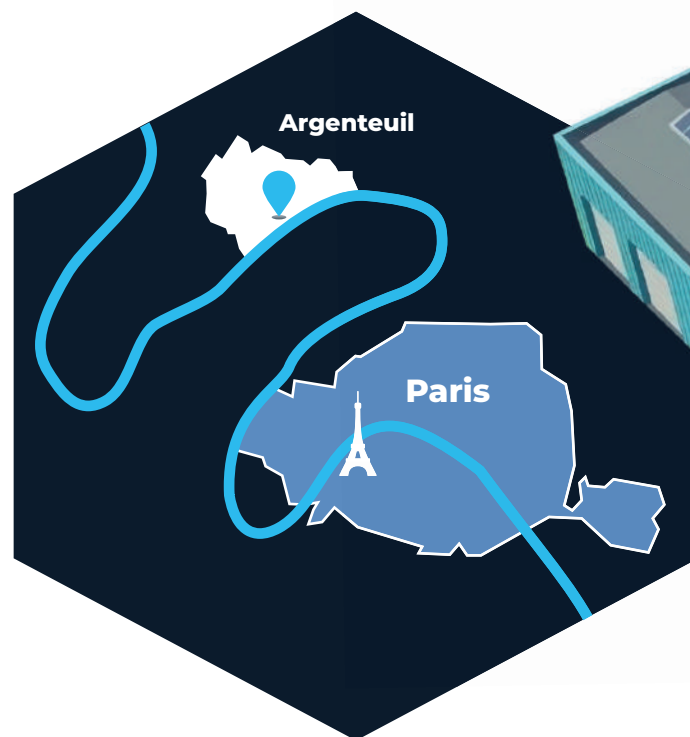
En 2025, l'usine a franchi une étape importante en fabriquant **sa 25 000^{ème} machine.**

- 7 500 m² d'usine aux portes de Paris

7500 M²



CLUB DES 2000
PME D'EXCELLENCE
DE FRANCE*





**LEADER
MONDIAL**



25 000 ROBOTS EN ACTION



**PRÉSENCE INTERNATIONALE
DANS PLUS DE 57 PAYS**



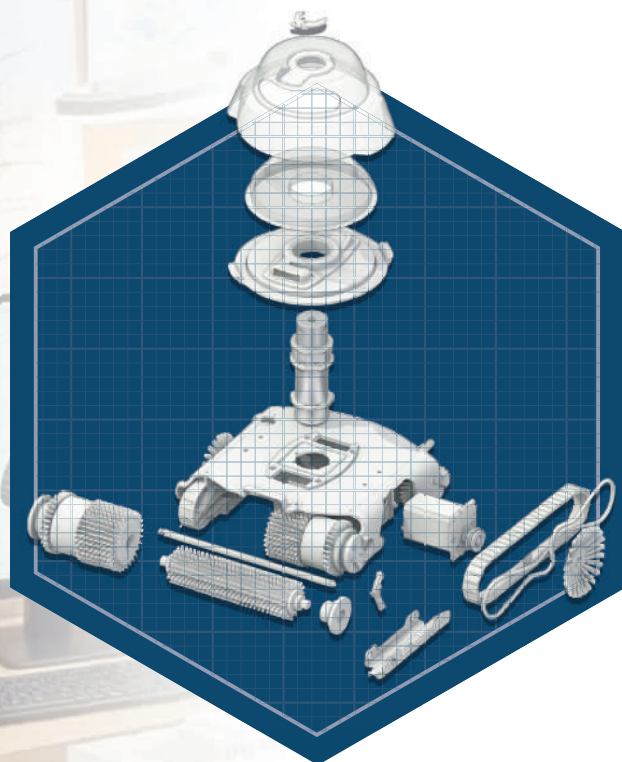
ÉVÈNEMENTS SPORTIFS MAJEURS

SAVOIR FAIRE UNIQUE DURABILITÉ LÉGENDAIRE

Écoute active des besoins clients

Hexagone conçoit et distribue du matériel piscine à travers le monde **depuis 38 ans**. Cette importante expérience permet de proposer aux piscines publiques et commerciales **des machines hautes performances**, aux caractéristiques souvent inédites sur le marché.

Vos exigences font progresser nos efforts d'innovation. Nous sommes fiers d'être **le leader de l'industrie** et déterminés à transformer votre façon de travailler. **Hexagone est le partenaire de votre quotidien.**



TECHNOLOGIE DE POINTE

PIONNIERS DES DERNIÈRES INNOVATIONS

- 1,2 MILLIONS D'EUROS D'INVESTISSEMENT R&D PAR AN
- UNE ÉQUIPE DE 12 PERSONNES AU SEIN DU PÔLE HEXA LAB
- 18 NOUVEAUX PRODUITS EN 24 MOIS
- PRÈS DE 10 BREVETS INTERNATIONAUX



QUALITÉ DE FABRICATION

SAVOIR FAIRE INDUSTRIEL

Écoute active des besoins clients

Hexagone conçoit et distribue du matériel piscine à travers le monde **depuis 38 ans**.

Cette importante expérience permet de proposer aux piscines publiques et commerciales **des machines hautes performances**, aux



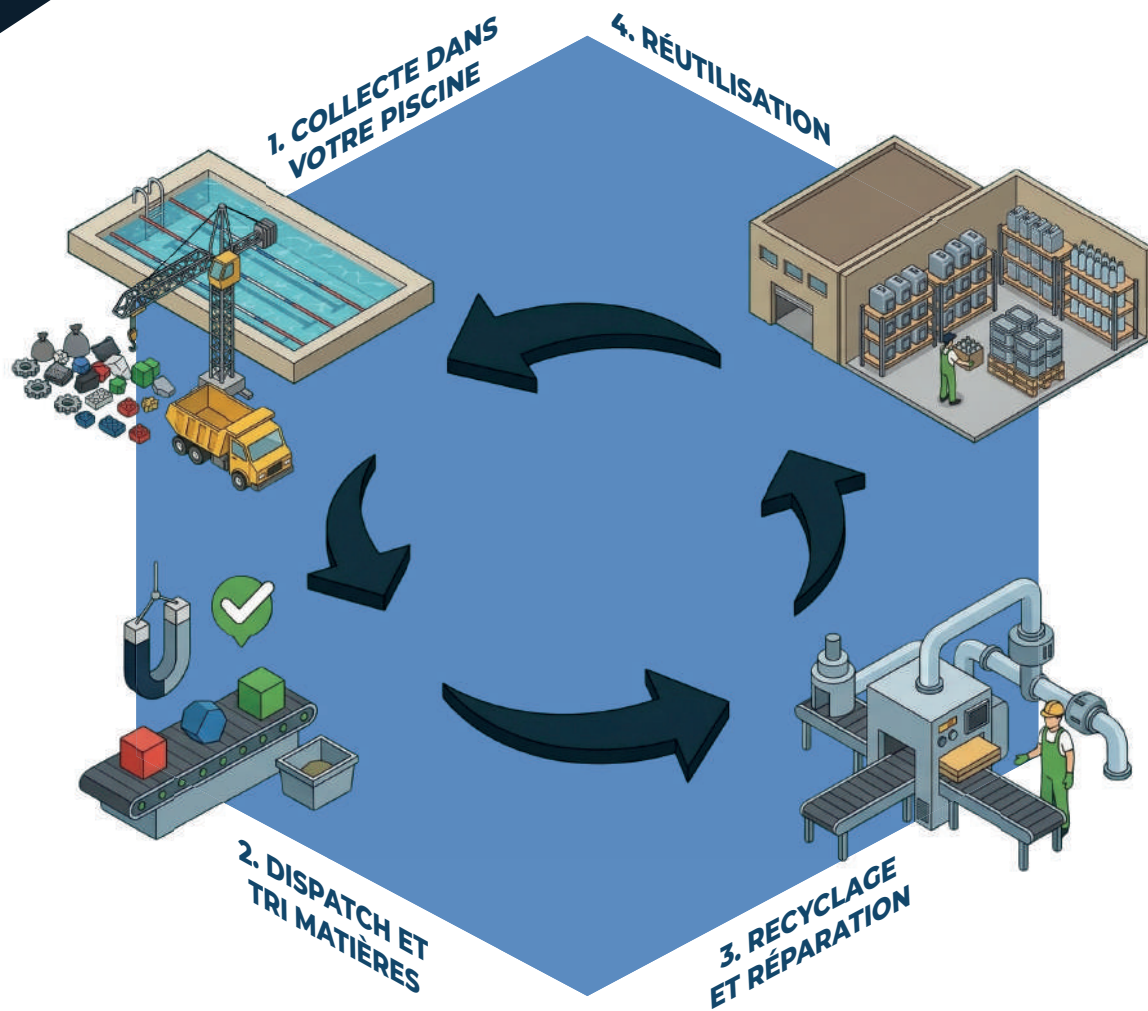
LA GARANTIE

D'UNE DURABILITÉ PERMANENTE

- Disponibilité produits et pièces détachées
- Stock de plus de 3,5 Millions d'euros dans nos entrepôts



PROGRAMME HEXAPULSE **ENGAGEMENT DÉCARBONATION / RSE**



RÉCUPÉRATION & RECYCLAGE

**RESPECT DE
L'ENVIRONNEMENT**

- Avec Hexagone et son SAV unique, on traite nos moteurs, pompes, cartes électroniques, câbles pour une deuxième vie dans 85% des cas.
- Le châssis inox ainsi que nos chariots sont recyclés.

COMMENT HEXAGONE ET SON USINE ÉCO-ENGAGÉE VOUS AIDENT À DÉCARBONER



POUR UN AVENIR DURABLE

DÉMARCHE RSE/ESG

RESPONSABILITÉ FABRICANT

DES PRODUITS CONÇUS POUR DURER

Nous luttons contre l'obsolescence programmée en développant des produits robustes, avec des matériaux de qualité (comme l'inox), pensés pour résister dans le temps.

NOS ÉQUIPEMENTS SONT CONÇUS DÈS LE DÉPART POUR ÊTRE :

- Réparables
- Durables
- Faciles à entretenir

Nous assurons la disponibilité des pièces détachées et la réparation de nos machines jusqu'à 15 ans après leur commercialisation.

CHEZ HEXAGONE, AUCUN ROBOT N'EST LAISSÉ DE CÔTÉ.





IMPACT SUR L'ENVIRONNEMENT

RÉDUIRE NOTRE EMPREINTE À CHAQUE ÉTAPE

- Réduction de la consommation d'eau, d'électricité et de détergents
 - Utilisation de produits respectueux de l'environnement
 - Limitation des substances nocives
- Nous assurons la disponibilité des pièces détachées et la réparation de nos machines jusqu'à 15 ans après leur commercialisation.**

RECYCLAGE DE NOS DÉCHETS

VERS LE ZÉRO DÉCHET

NOUS NOUS ENGAGEONS À :

- Réduire et trier nos déchets
- Maximiser leur recyclage et valorisation

AUJOURD'HUI :

- Quasi 100 % des déchets recyclés
- Métaux entièrement valorisés
- Déchets non recyclables valorisés énergétiquement (75%)

En fin de vie, nos produits sont démontés et triés pour garantir une gestion responsable.



PISCINE

CENTRES AQUATIQUES

PISCINES MUNICIPALES

THALASSOTHÉRAPIE / KINÉ

HOTELERIE DE PLEINE AIR

CENTRES DE VACANCES

RÉSIDENCES HOTELIÈRES

SPAS

**SERVICE
COMPRIS**



HEXAGONE



STADE

TERRAINS D'HONNEURS

STADES ENGAZONNÉS

TERRAINS SYNTHÉTIQUES

FIVES

GOLF GREEN FAIRWAY



GYMNASE

SALLES OMNISPORTS

TENNIS

PADEL - PICKLEBALL

DOJO



SOLUTIONS FINANCEMENT

LOCATION LONGUE DURÉE ANNUELLE OU SAISONNIÈRE

99% DE CLIENTS
SATISFAITS

LLD 48 ou 60 mois, Location saisonnière

Avec le contrat de location HEXABOX, c'est la garantie d'utiliser des robots récents toujours bien entretenus. Location annuelle ou saisonnière sans apport. C'est rassurant d'être totalement pris en charge, c'est un service incomparable, un vrai partenariat !

BUDGET MAITRISÉ

ENGAGEMENT DIRECT AVEC LE FABRICANT

HEXABOX ANNUEL FULL SERVICE

À tout moment, vous avez la garantie que votre robot sera prêt à être utilisé et vous pouvez anticiper vos coûts longtemps à l'avance.

OFFRE LLD de 48 ou 60 mois avec MAINTENANCE COMPRISE :

- Matériel de votre choix
- SAV inclus avec pièces, main-d'œuvre et déplacement illimités
- Matériel de prêt si nécessaire.

Les avantages :

- Tranquillité garantie grâce au versement de loyers mensuels avec maintenance incluse,
- Un budget maîtrisé grâce à des loyers mensuels fixe sans surprise,
- Accompagnement de nos techniciens afin de prévenir l'usure anormale ou la mauvaise utilisation de vos robots pendant la durée du contrat.

HEXABOX SAISON FULL SERVICE

Location de maintenance de 90 ou 150 jours :

Vous avez une piscine saisonnière, qui ne fonctionne qu'en été, **HEXAGONE à la solution.**

- Une location de 3/4/5 ou 6 MOIS pendant 5 ANS !
- Nous assurons la livraison, la mise en service, l'entretien par notre technicien régional.
- À la fin de la saison, nous reprenons le robot pour le mettre en **"hivernage"** dans nos ateliers, après l'avoir vérifié, révisé et contrôlé.
- Dès le début de saison, nous vous re-livrons votre robot, de ce fait, durant toute la saison hivernale le robot reste en nos ateliers à l'abri des intempéries !
- Si vous changez de personnel, pas de problème, notre technicien régional, votre partenaire, reste à votre disposition, pour redonner les instructions de mise à l'eau et de fonctionnement du robot.

OPTEZ POUR NOS CONTRATS DE LOCATION

FULL SERVICE

ANNUELLE OU SAISONNIÈRE

PISCINE



CHRONO MP3
à partir de
119€^{HT}/mois*
avec full service
139€^{HT}/mois*
avec full service



PEPS
à partir de
89€^{HT}/mois*
avec full service
99€^{HT}/mois*
avec full service



SPOT
à partir de
59€^{HT}/mois*
avec full service
69€^{HT}/mois*
avec full service

STADE



BUKY ONE
à partir de
119€^{HT}/mois*
avec full service
139€^{HT}/mois*
avec full service



VISTA
à partir de
89€^{HT}/mois*
avec full service
99€^{HT}/mois*
avec full service



MOXY PRO
à partir de
59€^{HT}/mois*
avec full service
69€^{HT}/mois*
avec full service

GYMNASSE



JIMMY FIT
à partir de
119€^{HT}/mois*
avec full service
139€^{HT}/mois*
avec full service



JIMMY XL
à partir de
89€^{HT}/mois*
avec full service
99€^{HT}/mois*
avec full service



JIMMY BRUSH
à partir de
59€^{HT}/mois*
avec full service
69€^{HT}/mois*
avec full service

*Prix indicatif, susceptible d'évoluer

SOLUTIONS SERVICE APRÈS-VENTE

RÉPARATION SUR SITE

ET CONTRATS DE MAINTENANCE

CONTRAT DE MAINTENANCE HEXAFIX

TOUT COMPRIS (FULL SERVICE) :

- 1 Assistance téléphonique 5j/7, de 7H30 à 18H00,
- 2 Interventions sur site en nombre illimité,
- 3 **INTERVENTION AUBORE, DE 5H30 À 8H00 DANS VOTRE PISCINE.**
- 4 Pièces, main-d'œuvre et déplacements intégralement pris en charge en illimité dans le cadre du contrat Hexafix, hors casse.
- 5 Retour atelier-usine totalement gratuit.
- 6 Matériel garanti à vie pendant la durée du contrat
- 7 Robot de prêt durant une immobilisation prolongée,
- 8 Accompagnement permanent grâce à une gamme de formations et de prestations sur site ou en atelier usine
- 9 Prix forfaitaire annuel fixe, budget respecté.





95% DE NOS ROBOTS SONT RÉPARABLES SUR SITE.

**CAMIONS ATELIERS
PRÉSENCE NATIONALE
PROXIMITÉ LOCALE**

LA RÉPARATION, C'EST : EFFICACE, ÉCONOMIQUE & ÉCOLOGIQUE 95% de nos robots sont réparables sur site. Rapidité des interventions. Disponibilité des pièces détachées avec un stock camion géré par SAP. Un service de qualité 100% PRO, gestion du calendrier collaboratif des techniciens.

CONTRATS HEXAFIX

TYPE DE CONTRAT	BRONZE	ARGENT	OR
MAIN D'OEUVRE	X	✓	✓
Main d'œuvre préventive sur site, une fois par an	✓	✓	✓
Main d'œuvre suite appel client pour panne sur site	-	-	✓
Main d'œuvre atelier en cas de nécessité	-	-	✓
TRANSPORT ET DÉPLACEMENTS	X	✓	✓
Déplacement en cas de maintenance préventive sur site	✓	✓	✓
Déplacement suite appel client pour panne sur site	-	-	✓
Transport pour envoi robot de prêt (aller/retour)	-	-	✓
Transport pour rapatriement robot ou pièce (aller/retour)	-	-	✓
Envoi de pièces détachées	-	-	✓
PIÈCES	X	X	✓
Pièces d'usure	-	-	✓
Consommables	-	-	✓
Pièces d'origine constructeur (moteur, pompe, carte, câble)...	-	-	✓
Mise à jour programme électronique	✓	✓	✓
MISE EN SERVICE ET FORMATION	✓	✓	✓
Mise en service sur site	✓	✓	✓
Formation des nouveaux utilisateurs	-	-	✓
HOTLINE ET TÉLÉ-MAINTENANCE	✓	✓	✓
Temps de réponse intervention	72H	48H / 72H	48H / 72H
Hot Line non surtaxée pour réponses techniques	✓	✓	✓
Télé-maintenance dédiée	-	-	✓
Formation usine chez Hexagone diplômante	-	-	✓
EXTRA	X	✓	✓
Prêt gracieux d'un robot sous 48 heures	-	-	✓
Prise en charge en cas de mauvaise utilisation	-	-	Option
Rapport à chaque visite	✓	✓	✓

SOLUTIONS USAGE ET ERGONOMIE

PRENDRE SOINS DES AGENTS



LUTTE CONTRE LES TROUBLES MUSCULO-SQUELETTIQUES

DES ÉQUIPEMENTS PENSÉS POUR LE CONFORT ET LA PERFORMANCE

Grâce à des solutions ergonomiques — chariots à potence, chaises Maîtres-Nageurs ou encore outils légers comme le SPOT et l'autolaveuse ultra-légère I-Mop — nous contribuons activement à la prévention des troubles musculo-squelettiques (TMS).



INCLUSIONS DES PERSONNES HANDICAPÉES

DES SOLUTIONS INCLUSIVES ET CONNECTÉES

Grâce à des robots innovants et des dispositifs dédiés, nous facilitons leur intégration et leur efficacité au quotidien. Avec le système de communication Spartel Secu-Relais, chaque agent reste connecté en permanence, permettant d'alerter, d'assister et d'intervenir rapidement, où qu'il se trouve dans l'établissement.



PRÉVENTION DES RISQUES PROFESSIONNELS

RÉDUIRE LES RISQUES, AMÉLIORER LE QUOTIDIEN

Les solutions Hexagone contribuent activement à la réduction des risques professionnels et à l'amélioration des conditions de travail de vos agents. Associé à des solutions comme les centrales d'eau ozonée ou la production de chlore in situ, il permet de réduire significativement la manipulation de produits chimiques.



AMÉLIORER L'IMPACT ENVIRONNEMENTAL


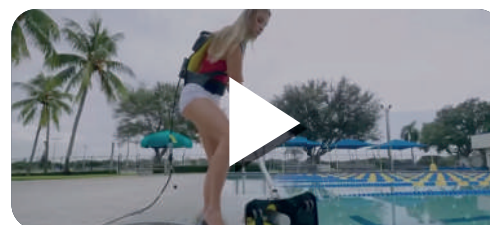

DES SOLUTIONS ENGAGÉES POUR L'ENVIRONNEMENT

Nos robots nettoyeurs et systèmes de production de chlore ou d'eau ozonée permettent de limiter l'utilisation de produits chimiques et leurs rejets dans l'environnement. En complément, nos couvertures thermiques optimisent la conservation de la chaleur des bassins, contribuant à réduire la consommation énergétique.

PLATEFORME TUTORIELS

un espace dédié pour retrouver les bonnes pratiques d'utilisation de vos robots

Vous pourrez trouver un large répertoire de vidéos d'explications pour savoir comment bien utiliser les produits Hexagone, ainsi que les réponses à la majorité des questions que pourront se poser vos agents sur l'installation et l'utilisation de nos robots.



MISE EN SERVICE, FORMATIONS ET BONNES PRATIQUES

Nos équipes vous accompagnent dans l'utilisation de vos robots avec de nombreux supports adaptés.

En plus des formations réalisées par nos équipes durant les mises en service, nous vous fournissons des supports visuels pour rappeler et tenir vos équipes à jour sur les bonnes pratiques d'utilisation des robots Hexagones.

SOLUTION DIGITALE

TÉLÉ-MAINTENANCE

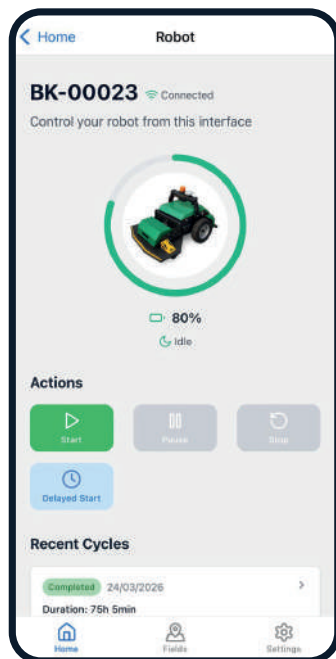
ET SUPERVISION

PILOTEZ, GÉREZ et OPTIMISEZ

l'intégralité de vos équipements en temps réel.

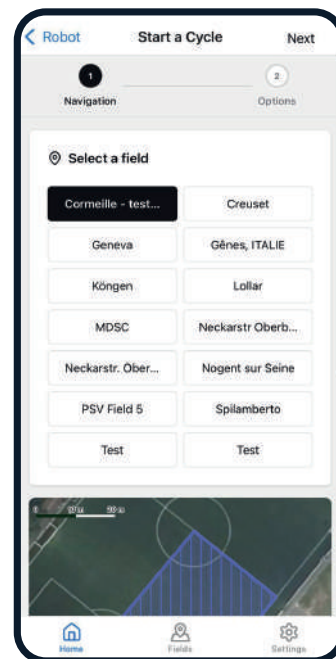
L'APPLI CLIENT

Radiocommande, programmation des cycles, et infos sur l'état de votre machine.



UNE VISION 360°

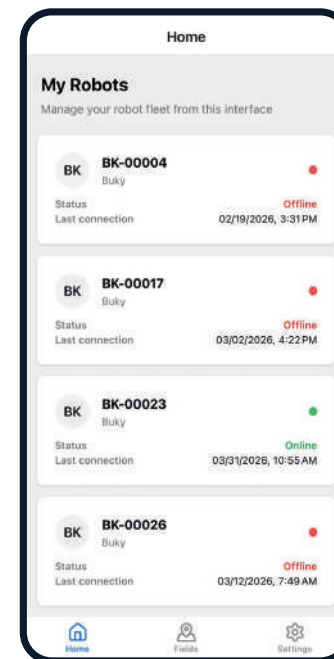
Centralise l'information pour garantir une fluidité totale entre le terrain et la gestion.



LA PLATEFORME WEB

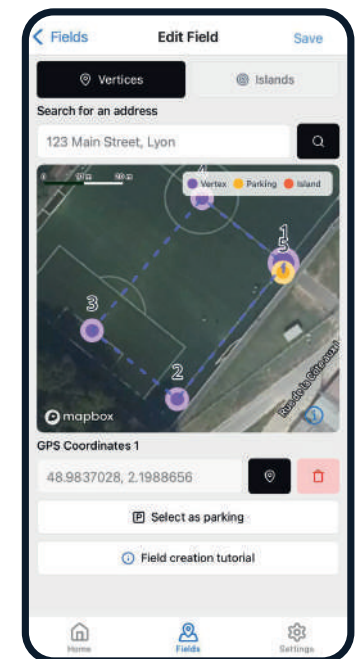
GESTIONNAIRE

Tableau de bord centralisé pour piloter tout votre parc



L'APPLI TECHNICIEN

Accès direct aux diagnostics, remontée d'alertes en temps réel et support technique guidé.



HEXACONNECT

Sécurisé, scalable et intuitif. L'outil indispensable pour prolonger la durée de vie de vos équipements et garantir la continuité de vos services.

- **GESTION DE FLOTTE**
Compteur heures fonctionnement / Numéros séries / Garanties etc.
- **PRÉDICTION DÉTECTION DES PANNES**
- **DEMANDES INTERVENTIONS ET ACHATS PIÈCES DÉTACHÉES SIMPLIFIÉS**
- **MISE À JOUR OTA À DISTANCE**
- **CARNETS D'ENTRETIENS GÉNÉRÉS À CHAQUE FIN DE CYCLE**
pour un historique optimal de l'utilisateur à l'expert Hexagone



L'ÉCOSYSTÈME COMPLET DE VOTRE CENTRE AQUATIQUE



ENTRETIEN & TECHNIQUE

ROBOTS ASPIRATEURS P.26

HEXA PURE P.44

Auto-laveuses P.52

mono-brosses de ligne d'eau P.58

Caddy PRO P.60

PMR :

Fauteuils PMR P.66

UNI-RAMPE P.72

MAÎTRE-NAGEUR :

Hexa-Secure P.82

Hexa-Chair P.84

SPARTEL P.88

Ligne de nage P.90

Matériel Aquafitness P.92

Tout pour les enfants P.96

Rangements P.98

ACCUEIL :

Sèche maillot de bain P.102

Douche et sèche cheveux P.104

Wellness P.106

PRESTATION DE SERVICE :

Goulottes P.111

Gliss Protect P.113

Couvertures P.115


70% des piscines
publiques
françaises
possèdent un
équipement
Hexagone



ROBOTIQUE PISCINE

À CHACUN SON ROBOT SUR MESURE

GAMME CHRONO ASPIRATEURS PROFESSIONNELS ÉCO



CARACTÉRISTIQUES	CHRONO MP3 M	CHRONO MP3 L	CHRONO MP3 XL	BIOMATIC M	BIOMATIC XL
Usage	Intensif	Intensif	Intensif	Biopool / Lagon	Biopool / Lagon
Superficie du bassin	400 m ²	600 m ²	1250 m ²	1600 m ²	3500 m ²
Largeur de l'aspirateur	50 cm	60 cm	75 cm	50 cm	75 cm
Vitesse de nettoyage	de 10 à 18 m/min	de 10 à 18 m/min	de 10 à 18 m/min	10 m/min	10 m/min
Puissance d'aspiration	50 m ³ /h	50 m ³ /h	50 m ³ /h	30 m ³ /h	30 m ³ /h
Longueur de câbles	25 m (32 ou 40 m en option)	32 m (40 ou 50 m en option)	40 m (50 ou 60 m en option)	40 m (50 m en option)	50 m (60 m en option)
Chariot Inox peint	Dévidoir (Enrouleur ou Potence)	Enrouleur (Potence)	Enrouleur XL (Potence)	Enrouleur + enrouleur tuyau	Potence + enrouleur tuyau
Capacité de filtration	3,1 kg	3,1 kg	3,1 kg	3 kg + extraction filtre hors bassin 20 kg	3 kg + extraction filtre hors bassin 30 kg
Capteurs (détection parois)	Parois,	2 ou 4	2 ou 4	2 ou 4	2 ou 4
Alimentation	110 v-240 v / 24 vdc	110 v-240 v / 24 vdc	110 v-240 v / 24 vdc	110 v-240 v / 24 vdc	110 v-240 v / 24 vdc
Pilotage Manuel	Radio + écran tactile + App	Radio + écran tactile + App	Radio + écran tactile + App	Oui	Oui
Poids hors d'eau/ dans l'eau	22 kg/ 3 kg	23 kg/ 3 kg	24 kg/ 3 kg	22 kg/ 3 kg	24 kg/ 3 kg
Profondeur d'eau mini	40 cm	40 cm	40 cm	40 cm	40 cm

GAMME SPOT ASPIRATEURS PROFESSIONNELS ÉCO



CARACTÉRISTIQUES	SPOT FILAIRE 20	SPOT FILAIRE 50	SPOT FILAIRE 100	SPOT BATTERIE 150	SPOT DUO 200	PEPS FILAIRE 200	E-PEPS BATTERIE 200
Usage	Normal	Normal	Normal+	Normal	Normal+	Intensif	Intensif
Superficie du bassin	150 m ²	200 m ²	300 m ²	300 m ²	1000 m ²	350 m ²	350 m ²
Largeur de l'aspirateur	40 cm	40 cm	40 cm	40 cm	80 cm	40 cm	40 cm
Vitesse de nettoyage	de 10 à 15 m/min	de 10 à 15 m/min	de 10 à 15 m/min	de 10 à 15 m/min	de 10 à 15 m/min	de 10 à 12 m/min	de 10 à 12 m/min
Puissance d'aspiration	27 m ³ /h	27 m ³ /h	27 m ³ /h	27 m ³ /h	27 m ³ /h x 2	37 m ³ /h	37 m ³ /h
Longueur de câbles	18 m	24 m	30 m	5 m	40 m, 50 m en option	30 m (25 m ou 40 m en option)	5 m (1,2 m ou 2,5 m en option)
Chariot	Oui (option)	Oui (fourni)	Oui (fourni)	Oui (fourni)	Oui (fourni)	En inox (fourni)	En inox (fourni)
Capacité de filtration	3,1 kg	3,1 kg	3,1 kg	3,1 kg	5,1 kg	4 kg de sable	4 kg de sable
Capteur (détection parois)	Non	Non	2	2	2	1	1
Alimentation	110 v-240 v / 24 vdc	110 v-240 v / 24 vdc	110 v-240 v / 24 vdc	Batterie 12V - autonomie 3h	110 v-240 v / 24 vdc	110 v-240 v / 24 vdc	Batterie 12V - autonomie 3h30'
Pilotage Manuel	App	Radio + App	Radio + App	Radio + App	Radio + App	Radio + écran tactile + App	Radio + App
Poids hors d'eau/ dans l'eau	7 kg/ 1,3 kg	8,5 kg/ 1,8 kg	9 kg/ 2 kg	9 kg/ 2 kg	19,5 kg/ 5 kg	14 kg/ 2 kg	14 kg/ 2 kg
Profondeur d'eau mini	30 cm	30 cm	30 cm	30 cm	30 cm	15 cm	25 cm
Numéro de page							

C'EST À NOS ROBOTS DE S'ADAPTER À VOS CONTRAINTES ET VOS BESOINS

STRUCTURES

- BASSIN D'APPRENTISSAGE
- BASSIN DE COMPÉTITION
- BASSIN D'ACTIVITÉS
- BASSIN LUDIQUE
- BASSIN LUDO / ENFANTS
- RÉCEPTION TOBOGGAN
- ESPACE BALNÉO
- BASSIN PLONGEON / FOSSE
- SURFACE JEUX D'EAUX
- SOLARIUM ET ENGAZONNÉ
- RIVIÈRE
- FONTAINE
- BASSIN BIOLOGIQUE
- LAGON
- BAC TAMPON
- BASSIN INDUSTRIEL

FORME

- RECTANGULAIRE
- ROND/OVALE
- LUDIQUE/DE FORME LIBRE
- EN ANGLE (U ou L)

REVÊTEMENT

- LINER
- CARRELAGE
- INOX
- BÉTON
- AUTRE

FOND

- PLAT
- PENTE DOUCE
- >45°
- DIAMANT
- FOND MOBILE
- AUTRE

CONTOUR

- 90°
- ARRONDIE
- BISEAUTÉ
- SAFETY LEDGE
- AUTRE

GOULOTTE

- FRANÇAISE
- CALIFORNIENNE
- AUSTRALIENNE
- AUTRE

OBSTACLE

- CHAMPIGNON
- PLAGE
- BONDE DE FOND XL
- JEUX
- BALNÉO
- AUTRE

TRAITEMENTS

- CHLORÉ
- BIOLOGIQUE
- EAU DE MER
- ELECTROLYSEUR
- OZONE

SALISSURES Filtres par couleurs

- DIATOMÉE
- POUSSIÈRE
- SABLE
- CHEVEUX
- FEUILLES
- ALGUES
- CAILLOUX

AFFLUENCE BAINEURS

- FAIBLE
- MOYENNE
- FORTE

BUDGET

- PRIX
- PERFORMANCE

NIVEAU TECHNIQUE DES AGENTS


- NIVEAU 1 DÉBUTANT
- NIVEAU 2 MODÉRÉ
- NIVEAU 3 EXPERT

ROBOTS DE PRESTATIONS



VIKING


Longueur bassin : Jusqu'à 25/50/60 m
 Largeur de nettoyage : 50 cm / 75 cm
 Vitesse de nettoyage : 10 à 18 m/min
 Puissance d'aspiration : 50 m³/h
 Capacité de filtration : 3,1 kg
 Poids hors / dans l'eau : 24 kg / 3 kg



PEPE FILAIRE 300 XL

E-PEPE BATTERIE 300 XL

Intensif	Intensif
750 m2	750 m2
60 cm	60 cm
de 10 à 12 m/min	de 10 à 12 m/min
37 m3/h	37 m3/h
40 m (30 m en option)	5 m (1,2 m ou 2,5 m en option)
En inox (fourni)	En inox (fourni)
6 kg de sable	6 kg de sable
1	1
110 v-240 v / 24 vdc	Batterie 12V - autonomie 3h30'
Radio + écran tactile + App	Radio + App
17 kg/ 3 kg	17 kg/ 3 kg
15 cm	25 cm



FABRIQUÉ EN
FRANCE



ANTI CORROSION
7 ANS



CHRONO MP3

LE ROBOT EN INOX À LA DURABILITÉ LÉGENDAIRE

La performance n'est pas une option.

Usage haute intensité

Dans l'univers des bassins professionnels, les conditions sont extrêmes.

Température, chimie, usage intensif : le Chrono MP3 n'a pas été conçu pour survivre à ces contraintes, mais pour les dominer.

Chaque pièce, chaque soudure, chaque composant est le fruit d'une ingénierie de précision. Choisir le Chrono MP3, ce n'est pas seulement acquérir un robot de nettoyage, c'est investir dans un actif durable. C'est l'assurance d'un robot qui ne faiblit jamais, capable de maintenir vos standards d'hygiène les plus élevés, jour après jour.

Nous ne sommes pas numéro 1 par hasard. Nous le sommes parce que, pour nous comme pour vous, la fiabilité n'est pas un argument de vente : c'est notre unique promesse.



ERGONOMIQUE ET BIENVEILLANT

Chrono MP3 :

L'intelligence qui facilite chaque geste.

Parce que la performance ne doit jamais être une contrainte, nous avons conçu un robot qui anticipe vos besoins et préserve votre confort quotidien.



1. Maîtrise totale du bout des doigts.

Prenez le contrôle en mode manuel. La radiocommande ergonomique permet un nettoyage ciblé et réactif de toutes les zones critiques.



2. Adieu la manutention lourde.

Le programme Hexa-Ergo permet au robot de se lancer automatiquement en dehors de l'eau. Il descend alors seul dans le bassin et démarre son mode de nettoyage.



3. Un poids maîtrisé.

La poignée est conçue pour une prise en main sûre et équilibrée. La sortie de l'eau est simplifiée, la posture est préservée. En option, un chariot à potence est disponible.



4. L'hygiène sans contact.

Le système "parapluie" ouvre le filtre d'un simple mouvement. Les impuretés restent sur le plateau et peuvent être évacuées instantanément sans contact direct avec vos mains.

L'HUMAIN AU COEUR DE LA ROBOTIQUE !




INTERFACE INTUITIVE

Écran tactile couleur, étanche et réactif, conçu pour une programmation simple, même avec des gants mouillés.



MOBILITÉ FACILITÉE

Chariot de transport léger, équilibré et maniable, doté de roues larges pour tous types de surfaces (carrelage, résine).



STOCKAGE OPTIMAL

Câble auto-flottant haute qualité, conçu pour éviter les nœuds, et son enrouleur robuste pour un rangement rapide et ordonné.



MAINTENANCE DIRECTE

Accès immédiat et sans outil aux pièces d'usure courante (brosses, courroies), pour une petite maintenance quotidienne fluide et autonome.

FORMATIONS QUALIFIANTES : Au-delà de la machine, le savoir-faire.

Un équipement de pointe n'est rien sans une exploitation maîtrisée.

Nous accompagnons vos équipes par des formations complètes : bonnes pratiques pour la prévention des TMS, petite maintenance autonome et optimisation des cycles de travail. Nous nous engageons pour le bien-être et la performance de vos agents.



LUTTE CONTRE LES TMS



OUTILS



FORMATION

MAGELLAN IA

L'IA au service de la précision.

Fruit de 38 ans d'expertise et de 25 000 robots en service, notre plateforme Magellan IA allie un Hardware industriel à un Software dopé à l'intelligence artificielle pour une navigation sans faille.



LE CERVEAU QUI APPREND DE SON ENVIRONNEMENT. UNE ANALYSE PRÉDICTIVE ET INTELLIGENTE

Dès son immersion, la plateforme Magellan IA ne se contente pas de suivre un programme : elle apprend de son terrain. Grâce à ses algorithmes de Machine Learning, le robot calcule seul les dimensions réelles du bassin et identifie les zones complexes (pentes, obstacles, recoins).

L'AJUSTEMENT DYNAMIQUE DES PARAMÈTRES :

Le Chrono MP3 est le seul robot capable de compenser les variables physiques en temps réel :

COMPENSATION MÉCANIQUE :

Si le logiciel détecte une perte de tension sur une courroie, l'IA ajuste immédiatement la puissance envoyée aux moteurs pour maintenir une trajectoire parfaitement rectiligne.

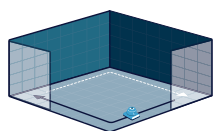
CORRECTION DE TRAJECTOIRE :

En analysant les données de la centrale inertielle (gyromètre/accéléromètre), le robot corrige ses dérives de manière autonome, garantissant un balayage mathématique, même en cas de pentes.

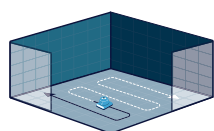
OPTIMISATION ÉNERGÉTIQUE :

Le robot apprend à minimiser ses déplacements inutiles, réduisant ainsi l'usure des composants et la

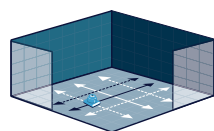
LES 5 MODES DE NETTOYAGE*



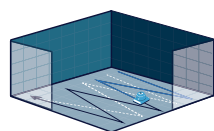
Un tour périphérique qui capture 75% des impuretés en un temps record.



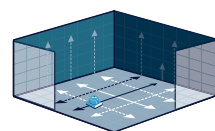
Un nettoyage ligne par ligne pour une couverture parfaite des bassins standards.



Allie le balayage ordonné à des passages croisés pour un résultat chirurgical.



Utilise les 4 capteurs infrarouges pour naviguer dans les rivières et les bassins XXL avec des angles variables.



Un nettoyage intégral (fond et parois) basé sur l'algorithme Croix Magellan.

*Les temps estimés sont pour un bassin de 25x10m

DES CAPTEURS DE HAUTE PRÉCISION POUR UNE VISION À 360°.

CAPTEUR
INFRA-ROUGE



CENTRALE INERTIELLE (X, Y, Z) & CAPTEURS D'ANGLES
Stabilisation et orientation spatiale ultra-précise.

ULTRA SONS
Mesure de distance et détection d'obstacles en temps réel.

TENSIOMÈTRES INTELLIGENTS
Surveillance de la charge sur chaque relais moteur et pompe.

INFRA-ROUGES
Capteur de réflexion pour ajuster le temps de nettoyage des pieds de parois.

CAPTEUR ANTI-TWIST
Protection active pour éviter tout enroulement du câble.

OPTIONS PREMIUM MP4
Caméra vidéo avec retour sur écran déporté.

CONÇU POUR DURER PLUS DE 20 ANS

Une conception pensée pour un usage de haute intensité, avec une durabilité qui protège l'investissement sur le long terme.



CHÂSSIS 100% INOX

La structure la plus noble et résistante du marché.



GARANTIE ANTICORROSION 7 ANS

Un engagement unique pour votre investissement.



ÉTANCHÉITÉ MARINE IP68

Composants protégés pour une immersion jusqu'à 20 mètres.




ARCHITECTURE PLUG & PLAY

Maintenance simplifiée par modules indépendants.

Une expérience issue du terrain mondial

Avec un héritage de 25 000 robots mis en service, le Firmware Magellan IA bénéficie de millions d'heures de retours d'expérience. Chaque mise à jour via HexaConnect vient enrichir cette base de données, permettant à votre robot de bénéficier des meilleures stratégies de nettoyage développées aux quatre coins du monde.




1 500 CONFIGURATIONS ET VARIANTES POSSIBLES

UN SEUL STANDARD :
L'EXCELLENCE HEXAGONE


5 La Filtration

Filtres interchangeables selon la nature des impuretés




FILTRE ROUGE LAMINAIRE 20µ MICRONS

Finition cristalline, capture des particules invisibles. Idéal pour les bassins avec filtration diatomée.




FILTRE VIOLET Poussières 75µ MICRONS

Idéal pour les résidus volatils et pollutions fines.




FILTRE BLEU Sable & Cheveux 105µ MICRONS

Le standard polyvalent pour forte fréquentation.




FILTRE VERT Sable & Feuilles 250µ MICRONS

Pour les bassins extérieurs et débris lourds.



FILTRE JAUNE Algues 1000µ MICRONS

Maillage large pour les remises en route difficiles.



FILTRE COMPLÉMENTAIRE TOP 1 + support


Vient en complément d'un premier filtre dans la cloche. Nous recommandons un sac TOP 1 de 75 microns.




PLATEAU SUPPLÉMENTAIRE

Un deuxième plateau pour ne pas avoir à changer votre type de sac en fonction des jours.

1 Le Châssis



CHRONO MP3 M
Bassin jusqu'à 400 m²



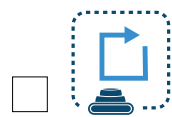
CHRONO MP3 L
Bassin jusqu'à 600 m²



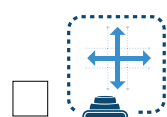
CHRONO MP3 XL
Bassin jusqu'à 1250 m²

6 Modes automatiques

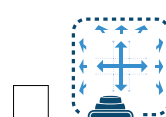
Lancement immédiat ou différé



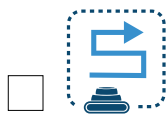
HEXPRESSO
Sol - Périmètre



CROIX MAGELLAN
Sol - Multipassages



CROIX MAGELLAN
Sol et Parois



SYSTÉMATIQUE
Sol
Ligne à ligne



EN V
Sol - Balayage
Gauche Droite



MODE COMBI
POSSIBILITÉ D'ENCHAINER
2 MODES VDIFFÉRENTS

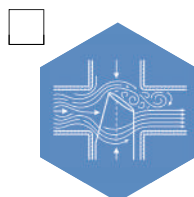


MODE MULTI-BASSINS
NETTOYAGE DE 4 BASSINS

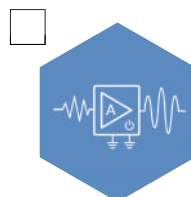
6 Mode radiocommande



RADIOCOMMANDE




**DÉFLECTEUR
ANTI-REMOUS**



**AMPLIFICATEUR
RADIO-COMMANDE**

3 Alimentations

Gaine PVC renforcée, auto-flottante haute visibilité



4 Revêtements rouleaux

STANDARD
Mixte PVC / PVA



SOL RUGUEUX
Brosses PVC




SOL GLISSANT
Mousses PVA



4 Brosses actives

ROTATIVES
Sur 2 poulies



LATÉRALE
Sur 4 coins



4 Revêtements rouleaux



KIT GRANDE PROFONDEUR



RÉ-HAUSSE BOUCHE M/L/XL



KIT LINER M - L - XL



KIT EAU DE MER

2 Chariot



DÉVIDOIR



ENROULEUR



RAMPE



POTENCE



BACHE

OPTION CAMÉRA



Pour inspection, possibilité de rajouter une caméra MP4 avec retour vidéo sur l'écran du chariot. Idéal pour fonds mobiles.

ARMOIRE DÉPORTÉE



8 Hexaconnect

- Appli Smartphone
- Bluetooth
- 4G

9 Financement

- Achat
- LLD annuel
- LLD saison

10 Maintenance

- Hexafix BRONZE
- Hexafix ARGENT
- Hexafix OR

11 Installation

- Mise en service

- Formation

PEP'S

**L'AGILITÉ AU SERVICE
DE LA PERFORMANCE.**

**Le complice de votre quotidien :
Léger et rapide à mettre en œuvre.**

Le PEP'S est le maître des bassins municipaux et scolaires. Conçu comme une "bouée d'océan" sur un châssis tubulaire inox, il allie une robustesse rustique à une agilité redoutable. C'est le robot "tout-terrain" : simple, efficace et prêt à l'emploi en quelques secondes.



**FABRIQUÉ EN
FRANCE**





CONÇU POUR FACILITER LE QUOTIDIEN DES ÉQUIPES

Chaque détail a été pensé pour réduire l'effort, sécuriser la manipulation et optimiser le temps d'intervention.

MOINS DE
14KG




La force du brosseage : Le "Grattage" actif

Technologie Turbo-Brosses : Ses brosses à poils durs tournent 3 fois plus vite que la vitesse de déplacement du robot.
Résultat : Une action mécanique intense qui désincruste les joints de carrelage et les impuretés les plus tenaces. Là où les autres passent, le PEP'S décape.

Ultra-léger & Passe-partout

Poids plume : Moins de 14 kg hors d'eau.
Une manipulation sans effort pour toutes les équipes.
Aspiration "Basse Mer" : Le PEP'S travaille là où les autres s'arrêtent. Il aspire avec une efficacité totale dans moins de 20 cm d'eau. Idéal pour les pataugeoires et les zones de faible profondeur.



LUTTE CONTRE
LES TMS



L'Énergie en liberté (Le choix du terrain)

Alimentation Secteur : Pour une endurance classique et continue.
Alimentation sur Batterie Flottante : Pour une liberté totale sans câble à gérer autour du bassin. Le PEP'S devient 100% autonome.

Conception "Bouée d'Océan"

Inox & Polyéthylène : Un châssis inox tubulaire indestructible protégé par une coque souple et ultra-résistante. Il encaisse les chocs du quotidien sans jamais marquer.

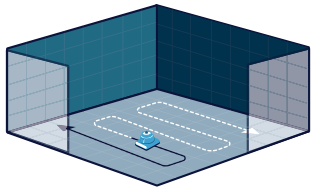
Caractéristiques	PEP'S 200
Superficie du Bassin	350 m ²
Largeur du robot	40 cm
Vitesse de nettoyage	10 à 12m / min
Puissance d'aspiration	27 m ³ /h
Poid hors d'eau/dans l'eau	9 kg / 2 kg
Alimentation	110v -240v / 24vdc

UNE TECHNOLOGIE AU SERVICE DU RÉSULTAT

PEPS intègre le système de navigation Metro Nav, conçu pour assurer une couverture régulière et contrôlée du bassin. Deux modes de déplacement permettent d'adapter le cycle au niveau d'intervention requis.

1H SYSTÉMATIQUE

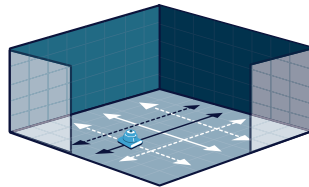
Rigueur mathématique.



Un nettoyage ligne par ligne pour une couverture parfaite des bassins standards (25x10m).

2H CROIX MAGELLAN

La profondeur



Allie le balayage ordonné à des passages croisés pour un résultat chirurgical.

 Vitesse de déplacement de 10m/min 

CAPTEUR AU COEUR

Il se déplace de manière autonome grâce à son intelligence artificielle gérée par son micro processeur, et ses capteurs

CAPTEURS DE PROXIMITÉ



Infrarouge



des Angles

CAPTEURS DE TRAJECTOIRE




Accéléromètre



Gyroscopique

BROSSE ROTATIVE À POILS SOUPLES

Tourne jusqu'à 3x plus vite que la vitesse d'avancement pour décoller les dépôts et assurer une aspiration efficace,



ROUES SUPERGRIP

Entraînement direct pour une propulsion stable grâce à deux roues motrices.




ASPIRE EN FAIBLE PROFONDEUR

minimum 15cm d'eau



1 Models du robot



PEPS 200
Bassin 25M

PEPS 300 XL
Bassin 25 à 50M

1 Roues

STANDARD / GLISSANT
PVA



SOL RUGUEUX
Surmoulée / PVC



2 Chariot



Chariot dévidoir



Chariot enrouleur

3 Alimentation

25m



30m



40m



BATTERIE 12V
AUTO-FLOTTANTE

1,2m 2,5m 5m



5 Filtres



FILTRE VIOLET
Poussières
75µ MICRONS



FILTRE BLEU
Sable & Cheveux
105µ MICRONS

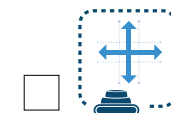


FILTRE VERT
Sable & Feuilles
250µ MICRONS



FILTRE JAUNE
Algues
1000µ MICRONS

6 Navigation



CROIX MAGELLAN
Sol - Multipassages



SYSTÉMATIQUE
Sol - Ligne à ligne

4 Commande

RADIO-COMMANDE



KIT BORD
ARRONDI



KIT EAU DE MER

8 Hexaconnect

- Appli Smartphone
- Bluetooth
- 4G

9 Financement

- Achat
- LLD annuel
- LLD saison

10 Maintenance

- Hexafix BRONZE
- Hexafix ARGENT
- Hexafix OR

11 Installation

Mise en service

Formation



SPOT

LE CHAMPION DES PISCINES DE LOISIRS

SPOT automatise le nettoyage quotidien des bassins avec une prise en main immédiate et une exploitation simple. En manuel ou en automatique, il nettoie le fond et grimpe aux parois grâce à une navigation contrôlée et une filtration double finesse.



FABRIQUÉ EN
FRANCE





CONÇU POUR FACILITER LE QUOTIDIEN DES ÉQUIPES

Chaque détail a été pensé pour réduire l'effort, sécuriser la manipulation et optimiser le temps d'intervention.

Poignet ergonomique

Une poignet pensée pour la praticité, la santé et pour prévenir vos agents des TMS



Monte aux parois

Grâce à ses chenilles haute adhérence et à sa navigation contrôlée, SPOT nettoie efficacement les parois et les pentes du bassin pour une couverture complète, du fond jusqu'à la ligne d'eau.



Radio-commande

Un contrôle absolu sur votre robot.



Dual filtres

Une double filtration par sacs industriels. Permet de capturer de grosses impuretés ainsi que des résidus de 20 microns. Un zip permet de les nettoyer facilement et rapidement.



Navigation opticrouze

Le programme automatique opticrouze permet de gérer toutes les trajectoires du spot avec efficacité et efficacité.



Coup de coeur du technicien

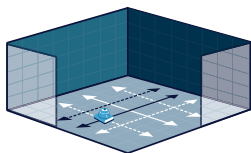
Une radiocommande 8 fonctions, permet de naviguer le spot dans toute la piscine, il réagit au doigt et à l'oeil avec une portée de 50m.

Caractéristiques	SPOT 100
Superficie du Bassin	300 m ²
Largeur du robot	40 cm
Vitesse de nettoyage	10 à 15m / min
Puissance d'aspiration	27 m ³ /h
Poid hors d'eau/dans l'eau	9 kg / 2 kg
Alimentation	110v -240v / 24vdc

UNE TECHNOLOGIE AU SERVICE DU RÉSULTAT

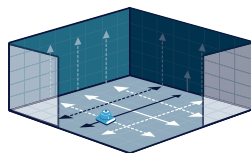
PEPS intègre le système de navigation Metro Nav, conçu pour assurer une couverture régulière et contrôlée du bassin. Deux modes de déplacement permettent d'adapter le cycle au niveau d'intervention requis.

2h30 **OPTICRUZE**



Allie le balayage ordonné à des passages croisés pour un résultat chirurgical.

5h30 **SOL ET PAROIS**



Un nettoyage intégral (fond et parois) basé sur l'algorithme Croix Magellan.



Vitesse de déplacement de 8m/min



CAPTEUR AU COEUR

Il se déplace de manière autonome grâce à son intelligence artificiel gérée par son micro processeur, et ses capteurs

CAPTEURS DE PROXIMITÉ



Infrarouge



des Angles



Accéléromètre



Gyroscopique

CAPTEURS DE TRAJECTOIRE

UN ROBOT COMPLET

Toutes les fonctions d'un robot professionnel dans un format compact pour vos petits bassins.



Anti torsion du câble "GYROTWIST"



Pour piscine jusqu'à 25M (50m SPOT 200)



Puissance d'aspiration 27m³/h



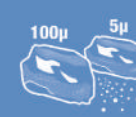
Départ automatique différé



Nettoyage en profondeur sols et parois



Gyroscopie navigation contrôlée



Sac filtration "DUAL CLEAN" 5 et 100 µ



Bluetooth pour diagnostic et maintenance



Navigation via application mobile



Léger, facile à porter et à manipuler



indicateur sac plein "DUAL BAG"



Sac à zip nettoyage "gant blanc"



Départ automatique immédiat



Fonction In/Out entrée-sortie d'eau



Smart navigation "Aqua Positioning technology"



1 Robots



Largueur de nettoyage
← 40CM →

SPOT 20
Bassin 15 à 20M



Largueur de nettoyage
← 40CM →

SPOT 100
Bassin 25M



Largueur de nettoyage
← 80CM →

SPOT 200
Bassin 33 à 50M

2 Chariot



DÉVIDOIR **ENROULEUR** **LIGHT**


3 Alimentations

18m **24m** **30m** **40m**




**BATTERIE 24V
AUTO-FLOTTANTE**
5m


4 Dual filtres ZIP



FILTRE BLANC
Poussières 5µ MICRONS
Finition cristalline, capture des particules invisibles.



FILTRE VIOLET
Poussières 75µ MICRONS
Idéal pour les résidus volatils et pollutions fines.



FILTRE VERT
Sables et Feuilles
250µ MICRONS
Pour les bassins extérieurs et débris lourds.

3 Les brosses

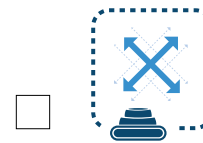
**STANDARD / GLISSANT
PVA**



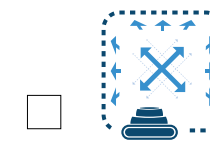
**SOL RUGUEUX
PVC**



6 Navigation



OPTICRUZE
Sol



OPTICRUZE
Sol et Parois

5 Options

RADIO-COMMANDE



INFRAROUGE



8 Hexaconnect

Appli Smartphone
 Bluetooth
 4G

9 Financement

Achat
 LLD annuel
 LLD saison

10 Maintenance

Hexafix BRONZE
 Hexafix ARGENT
 Hexafix OR

11 Installation

Mise en service

Formation



TRIPLE
FILTRATION

BIOMATIC

LE ROBOT DES BASSINS NATURELS



Le pouvoir d'extraire les algues et les feuilles.

Avec notre impressionnante puissance de Dual pompe interne et externe, le BioMatic répond aux besoins des baignades naturelles.

Principe de fonctionnement : l'eau chargée en algues est aspirée, pré-filtrée dans le robot puis acheminée dans notre filtration externe, bloquant les particules fines et colmatantes pour que l'eau propre puisse être renvoyée dans le bassin.

L'avantage, un bassin propre et une meilleure oxygénation de l'eau tout en préservant l'équilibre de votre eau sans adjonction d'eau neuve. Sa mise en oeuvre est facile, le robot travaille de manière autonome et manuelle.



ROBOT
AVEC PRÉFILTRE



POMPE EXTERNE
SUR SON CHARIOT




FOURCHETTE AVEC
4 FILTRES ULTRAFINS

1 Robots



50cm

BIOMATIC M
Bassin 25 à 33m



75cm

BIOMATIC XL
Bassin 50 à 80m



Connecteur Bio-Matic
Pour auto-flottant câble PVC renforcé.

2 Câbles et Tuyaux

câble d'alimentation



tuyau auto-flottant



tuyau de refoulement 5m



3 Chariots



FILTRATION

4 Pré-filtration robot



Pré-filtre robot
1000 microns



Plaque feuille
1 cm



FILTRE COMPLÉMENTAIRE TOP 1



Vient en complément d'un premier filtre dans la cloche. Nous recommandons un sac TOP 1 de 75 microns.

5 filtration après extraction



Pompe / filtre externe

Moteur de filtration externe sur chariot.
Puissance d'aspiration : 14.4m³/h.
Pompe auto-amorçante Supastream 0.50 HP.
2 adaptateurs de tuyau 1½".
Chariot.
10m cordon d'alimentation avec prise.
Dimensions (LxPxH) : 48 x 79,5 x 125

6 filtration avant refoulement

FOURCHETTE 4 SACS



FILTRE VIOLET
Sable & Feuilles 75µ MICRONS



FILTRE BLEU
Sable & Cheveux 105µ MICRONS
Le standard polyvalent pour forte fréquentation.



FILTRE VERT
Sable & Feuilles 250µ MICRONS
Pour les bassins extérieurs et débris lourds.

ROBOT CUVE



Pour le sédiment des bassins et cuves industriels

Pour plus d'informations nous contacter

LINEO BASSIN BIO

- Brosse à rouleau étanche sur batterie
- Frotte et aspire en même temps
- Idéal pour frotter le fond des bassins biologiques.
- Différents types de brosses en option, nous consulter...




BIO LINEO XXL

Taille de brosse	Largeur 44 cm
Alimentation	24V batterie Li-ion
Perche télescopique	250 à 500 cm
Chargeur de batterie	En série
Puissance/ Autonomie	120 tours/min./ >2h à 3h
Poids	6 kg
Brossage/ Nettoyage	*Rouleau nylon orientable
Référence	xlineobs44n000

*Livré avec un rouleau noir

ÉCRÈMEUR DE SURFACE



Écrèmeur de surface SKIMBOT

→ Circuit d'eau claire → Courant d'eau chargé généré

Le SKIMBOT est une pompe d'aspiration de déchets flottants, macro-déchets et hydrocarbures. Une pompe puissante aspire de l'eau claire pour créer un courant de surface qui permet d'aspirer les déchets et les stocker dans un filet. Fonctionne en continu, sans personnel Débit d'aspiration : 26m³/h. Stockage de déchets : 150 L

STOP

**STOP AU GÂCHIS !
LA RÉVOLUTION ZÉRO VIDANGE
C'EST MAINTENANT**

STOP AU
GÂCHIS D'EAU
& DE CHALEUR !

RÉVOLUTION
ZÉRO
VIDANGE

PLUS BESOIN DE
VIDER POUR
FROTTER

**GARDEZ
L'EAU
EN VIE**

NOUVEAUTÉ

HEXA PURE

PLUS BESOIN DE VIDER VOS BASSINS POUR FROTTER ...

LA RÉVOLUTION "ZÉRO VIDANGE"

Pourquoi vider quand on peut préserver ? Découvrez le nouveau service "zéro vidange" d'Hexagone. Nos innovations robots et matériels vous garantissent la propreté irréprochable d'une vidange traditionnelle de vos bassins, le gaspillage en moins.



PISCINE

STADE

GYMNASE

Prestation de service Hexa PURE



AMÉLIORER L'IMPACT
ENVIRONNEMENTAL

● ÉCOLOGIE & SOBRIÉTÉ

Préserver la ressource en eau

Chaque vidange réglementaire ou technique impose de jeter des milliers de mètres cubes d'eau potable traitée et chauffée directement à l'égout. La réponse HexaPure : Nous transformons un nettoyage curatif en une économie circulaire de proximité. L'eau ne quitte jamais le centre aquatique.

● HYGIÈNE & SÉCURITÉ

La certitude scientifique du zéro biofilm

Vider un bassin sans action mécanique ciblée laisse le biofilm et le calcaire incrustés. Notre protocole de filtration étagée combiné à l'action mécanique de nos robots et brosses motorisées extrait physiquement la pollution invisible. Chaque intervention intègre un audit de transparence qui prouve l'extraction du biofilm et des matières organiques, garantissant une eau plus saine que lors d'une remise classique.


● GESTION & CONTINUITÉ DE SERVICE

Le bassin reste ouvert

Une vidange traditionnelle, c'est minimum 3 à 5 jours de fermeture au public. C'est un cauchemar logistique pour les clubs, les écoles et les usagers. Avec Hexa Pure, aucune fermeture supérieure à 8 heures. Les usagers nagent le lendemain matin dans une eau régénérée. Pour les élus, c'est la garantie d'un service public continu et sans friction.

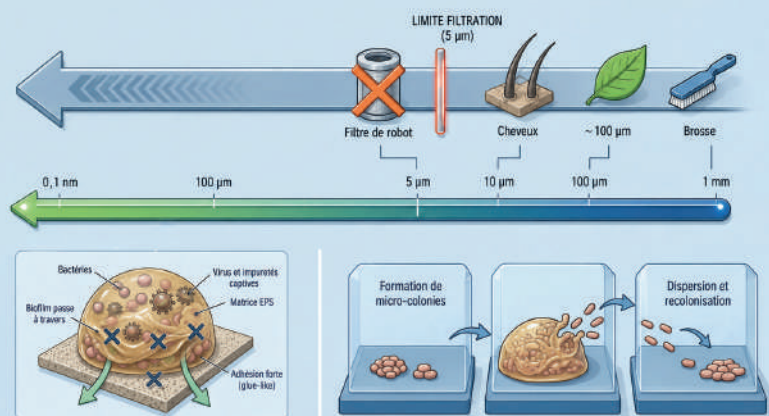
● UNE ÉCONOMIE immédiate pour la collectivité

En éliminant le besoin de réchauffer une eau neuve et froide, vous préservez les calories du bassin. Jusqu'à 5 700 € d'économies directes constatées par bassin en comparaison d'une vraie vidange mécanique. Une mise en conformité immédiate avec les objectifs de réduction du Décret Tertiaire.



HYGIÈNE & SÉCURITÉ

Les Robots de piscines ne peuvent filtrer à moins de **5 microns**, donc ne peuvent pas retenir **les virus et le biofilm**. Il faut absolument que celui-ci reparte dans votre filtration principale qui sait le faire.



ÉCONOMIE

Forfait Hexa PURE™ :

Tarif jour : 3,55 € HT /m³ (Technicien + Camion Atelier + Matériel + Audit)

Tarif nuit : 4 € HT /m³ (Technicien + Camion Atelier + Matériel + Audit)

Poste de coût	Vidange Classique (25m ³)	Solution HexaPure™
Achat d'eau neuve	7 € /m ³	0 €
Énergie (Réchauffage)	3 € /m ³	0 €
Produits chimiques	1,5 € /m ³	0 €
Impact Exploitation	Fermeture 3 jrs	Bassin Ouvert
Coût Total Estimé (Bassin 25x10m)	7 300 €	1600 €

Économie nette estimée : 5 700 € par bassin

HYGIÈNE & SÉCURITÉ

L'AUDIT DE PERFORMANCE COMME OUTIL DE CONFORMITÉ (Inclus)



GARANTIR LA CONFORMITÉ AVANT ET APRÈS L'INTERVENTION.

Puisque le décret impose la tenue stricte d'un carnet sanitaire visé par les autorités, la prestation annuelle fournit un document officiel à annexer à ce carnet :

- **Un rapport de l'état initial du fond du bassin.**
- **La validation de la baisse de la charge organique.**

Pour la mairie ou le gestionnaire, c'est la preuve qu'elle met en œuvre les "moyens de surveillance" exigés par le nouveau cadre légal.

CONTINUITÉ DE SERVICE



L'ÉCONOMIE INDIRECTE.

Une vidange traditionnelle, c'est un cauchemar logistique pour les clubs, les écoles, les usagers, et une perte sèche de recettes pour l'exploitant. Avec Hexa Pure, aucune fermeture supérieure à 8 heures.

UNE PRESTATION RÉALISÉE PAR DES EXPERTS

Nous ne déplaçons pas la pollution, nous l'extrayons en 3 étapes.

Contrairement à un robot classique qui recycle l'eau à travers un filtre interne, le protocole HexaPure™ utilise une aspiration par pompe externe envoyant les impuretés directement dans notre unité mobile de traitement.



Cœur technologique du système, le Viking est un robot à brosseage intensif.

Action : Décrochage mécanique des sédiments lourds incrustés.

Bénéfice : Extraction radicale des dépôts sans perturber l'équilibre chimique du bassin.



Innovation majeure, cette brosse manuelle assistée par aspiration traite les surfaces verticales.

Action : Pulvérise le biofilm sur les parois et la ligne d'eau.

Bénéfice : Aspiration instantanée des résidus gras (crèmes solaires, sébum) avant qu'ils ne se redéposent.




Les goulottes et caniveaux sont les premiers foyers de chloramines.

Action : Nettoyage haute pression et aspiration simultanée des résidus stagnants.

Bénéfice : Amélioration immédiate de l'air ambiant et réduction des odeurs de chlore.

Nos outils qui rendent Hexa Pure possible :



1
ROBOT VIKING
"DEEP CLEAN"
(LE FOND)



2
BROSSE
ASPI-WALL™
(LES PAROIS &
LIGNE D'EAU)



3
MODULE
GOULOTTE-EXPERT™
(L'HYGIÈNE DES ABORDS)

KIT VIKING

- Aspire et extrait le biofilm dans les 5 cm du fond
- Réduit la consommation de produits chimiques
- Permet d'extraire les bactéries du fond des bassins
- Baisse substantielle du niveau de chloramines
- Le robot devient le bras armé de votre filtration

FOND DE BASSIN

Élimine
99,8%
des
bactéries*



*Selon l'étude faite
par Teknologisk
institut, Danemark

HYBRID
VACUUM
TECHNOLOGY



VIKING M et XL

Longueur bassin	Jusqu'à 25/50/60 m
Largeur de nettoyage	50 cm / 75 cm
Vitesse de nettoyage	10 à 18 m/min
Puissance d'aspiration	50 m ³ /h
Capacité de filtration	3,1 kg
Poids hors / dans l'eau	24 kg / 3 kg
Alimentation	110 v-240 v / 24 vdc
Référence Viking M	xycmp3m510vkg
Référence Viking XL	xycmp3xlvkg



Pompe externe

Pompe speck Badu 21-50
installée sur chariot
enrouleur à potence.

En option Référence NC



Chariot enrouleur

Chariot enrouleur de tuyaux
jusqu'à 60 m.
Référence k00011n000

Tuyaux flottant

Diamètre 38 ou 50 mm.
25 m, ø38 mm z218h44309-25m
25 m, ø50 mm z218h44329-25m



LINEO XL grande profondeur

—
ø 24 cm
24V batterie Li-ion
250 à 500 cm
60 tours/min.
>1h à 2h
4 kg
*Brosse nylon orientable (pad option)



LINEO GOULOTTE

144m² par heure
ø 18 cm
12V batterie marine
70 à 140 cm
40 W / 3h
1,75 kg (3 kg avec sac)
Pad/brosse nylon orientable à 70°
17 x 140 x 18 cm

Dark Cleaner

Le seul robot pour BAC TAMPON



BREVETÉ



PRÉVENTION
DES RISQUES PRO

Même les **particules invisibles** peuvent maintenant se faire aspirer par nos robots.

C'est dans le **biofilm** que se cachent les bactéries, virus et pathogènes.

Notre nouvelle technologie consiste à **extraire le biofilm** du fond de bassin pour l'évacuer soit dans **vosre filtration principale** soit à **l'égout**.

En éliminant le biofilm, on évite au chlore de le combattre et de créer ainsi des **chloramines** et **THM** supplémentaires.

On améliore les **conditions de travail** lors du nettoyage du bac tampon.



NETTOYAGE BAC TAMPON

- Permet le nettoyage régulier du bac tampon, obligation du décret n°2021-656
- Reste en permanence dans le bac tampon
- Bien plus simple et sécurisant pour les agents
- Un vrai nettoyage quotidien avant la vidange
- Lutte contre les chloramines et les dépôts
- 1 détecteur parois infrarouge



AVEC
POMPE EXTERNE

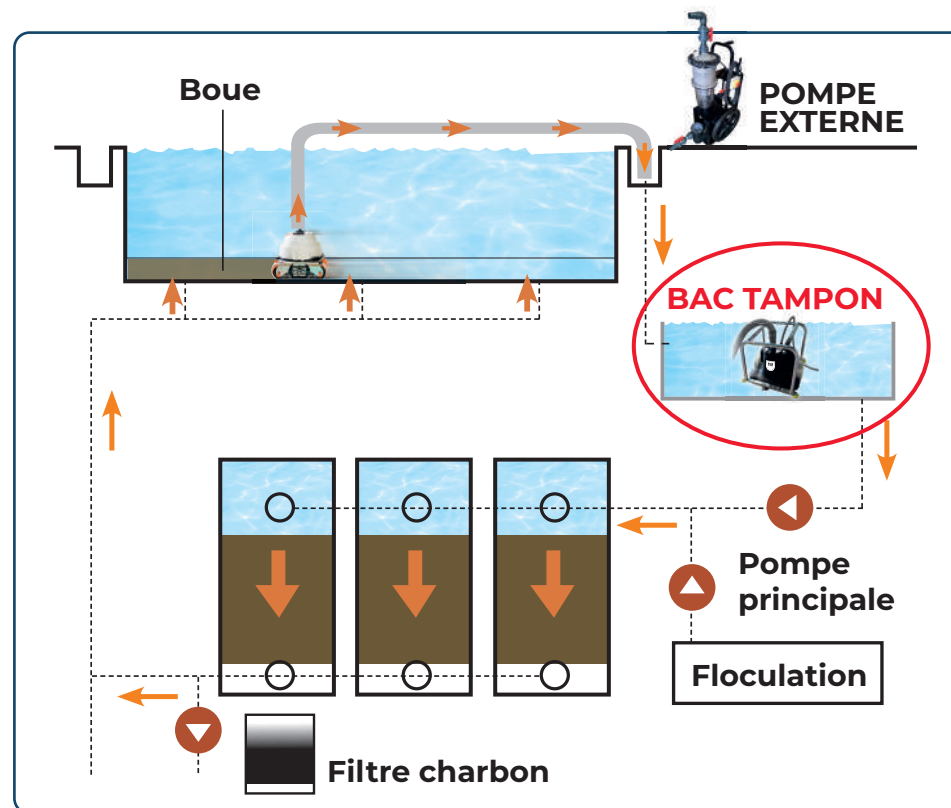
DARK CLEANER

Longueur bassin	Bac tampon
Largeur de nettoyage	40 cm
Vitesse de nettoyage	8 m/min
Puissance d'aspiration	30 m ³ /h
Capacité de filtration	Externe
Poids hors/ dans l'eau	14 kg/ 2 kg
Alimentation	110 v-240 v / 24 vdc
Référence	xypeps100vkg



Pompe externe

Moteur de filtration externe sur chariot.
Puissance d'aspiration : 14.4m³/h.
Pompe auto-amorçante Supastream 0.50 HP.
2 adaptateurs de tuyau 1½".
Chariot.
10m cordon d'alimentation avec prise.
Dimensions (LxPxH) : 48 x 79,5 x 125 cm.
Référence z289h200400hex



Prestation de service

Hexa PURE - BAC TAMPON

Notre solution adapte sa technologie de rupture au nettoyage chirurgical de vos bacs tampons :

- Écologie & Sobriété (Zéro Perte)
- Éradication Radicale du Biofilm
- Continuité de Service (Moins de 8h)
- Conformité & Transparence



QUICK VAC

**POUR BASSINS, RIVIÈRES, PATAUGEOIRES
ET MARCHES.**

AVEC POMPE ET FILTRE INTÉGRÉS

- Autonome, indépendant du système de filtration
- Simple, puissant et rapide à mettre en œuvre
- Nettoie un bassin de 8 x 4 m en moins de 10 minutes
- Aspire dans chaque recoin, même les angles et pieds de parois
- Roues 360° pour une parfaite maniabilité
- Aspire à partir de 15 cm (Quick Vac' pataugeoire)

Efficace et professionnel



**FABRIQUÉ EN
FRANCE**



**ANTI CORROSION
7 ANS**



Quick VAC

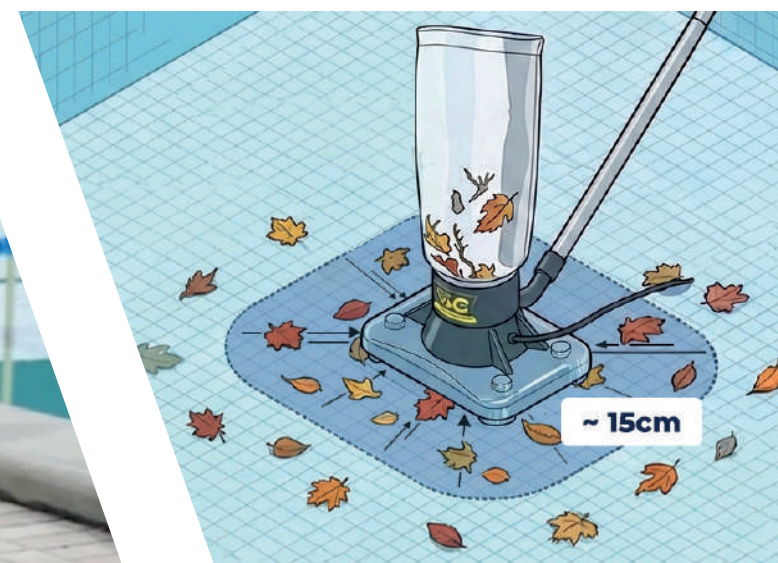
L'ASPIRATEUR MANUEL
POUR LES PROS AVEC POMPE
ET FILTRE INTÉGRÉS



FABRIQUÉ EN
FRANCE

SPÉCIAL MINI BASSIN

- Autonome, indépendant du système de filtration
- Simple, puissant et rapide à mettre en œuvre
- Nettoie un bassin de 8 x 4 m en moins de 10 minutes



Une zone d'action étendue pour toujours plus d'efficacité

La turbine Ninja est si puissante qu'elle aspire la saleté sur une zone étendue d'environ 15cm tout autour de la tête du Quick VAC.



CONÇU POUR FACILITER LE QUOTIDIEN DES ÉQUIPES

Chaque détail a été pensé pour réduire l'effort, sécuriser la manipulation et optimiser le temps d'intervention.



Une batterie sac à dos pour un usage simple et rapide.

Disponible avec 1 ou 2 batteries.

Aspire dans 15cm d'eau.

Le Quick VAC est efficace à partir de 15cm de profondeur



En option : fixation latérale du manche pour nettoyage coffre à volet ou escalier



MANIABILITÉ

Facile à diriger avec ses 4 roulettes rotatives à 360°



Filtre à usage unique

Pour les problèmes d'hygiène complexes, vous disposez de filtres à usage unique

Vitesse de nettoyage : de 10 à 15 m/min
Puissance d'aspiration : 40m³/h
Pompe : 250 W

Manche télescopique : 2 à 10m (en option)



Spécial rivière piscine

Parfait pour les bassins sinueux et à fort courant
Aspiration puissante dans chaque méandre

1 Châssis



CLASSIC



PATAGEOIRE



XL INOX

2 Alimentations



SAC À DOS BATTERIE 12V
 1 BATTERIE 1H 2 BATTERIES 2H



BATTERIE ET BOITIER
 3H30 BATTERIE 12 V. EN STANDARD.

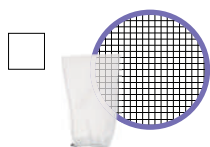


SUR SECTEUR
 220V / 12V

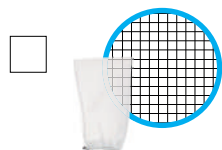


BATTERIE 12V
 AUTO-FLOTTANTE 3H

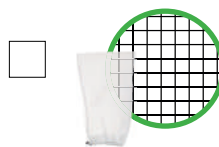
3 Filtres



FILTRE BLEU
 Sable & Cheveux
 105µ MICRONS



FILTRE BLEU
 Sable & Cheveux
 105µ MICRONS



FILTRE BLEU
 Sable & Cheveux
 105µ MICRONS

4 Câbles

3m 5m 7m

12,5m 21m

5 Chariot



Sans Avec



Caddy PRO

MINI ASPIRATEUR



Quick VAC
 Classic



Quick VAC
 Patageoire



Quick VAC
 XL

	Quick VAC classic	Quick VAC Patageoire	Quick VAC XL
Largeur de nettoyage	40 cm	40 cm	65 cm
Profondeur d'eau mini	40 cm	15 cm	40 cm
Capacité de filtration	4 kg	3 kg	6 kg
Poids hors d'eau	5 kg	5 kg	7 kg
Longueur de câble	12,5 m	12,5 m	21 m
Chariot de transport	Avec	Avec	Avec

MINI ASPIRATEUR SPA



SPA MINI



SPA 360°



SPA XL

	Quick VAC SPA Mini	Quick VAC SPA 360°	Quick VAC XL
Largeur de nettoyage	40 cm	40 cm	65 cm
Profondeur d'eau mini	40 cm	15 cm	40 cm
Capacité de filtration	4 kg	3 kg	6 kg
Poids hors d'eau	5 kg	5 kg	7 kg
Longueur de câble	12,5 m	12,5 m	21 m
Chariot de transport	Avec	Avec	Avec

ENTRETIEN PISCINE/ SPA


QUICK VAC' SPA, LA SOLUTION POUR PETITS BASSINS, SPAS ET ESCALIERS

SPÉCIAL MINI BASSIN

- Permet un nettoyage puissant avec un poids réduit
- Sacs filtrants réutilisables
- Autonome, sur batterie, **Passé partout !**



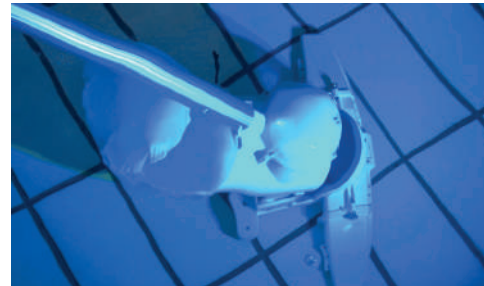
SPÉCIAL ANGLE ARRONDI



PASSE PARTOUT MANIPULATION AISÉE



IDÉAL POUR COFFRE À VOLET



S'ADAPTE À TOUS LES TERRAINS



LINEO

BROSSE ROTATIVE AMPHIBIE

NETTOYAGE DE LA LIGNE AIR/EAU




LUTTE CONTRE
LES TMS

- Nettoyage polyvalent :
lignes air/eau, volet, goulottes, spas, sols,
vestiaires, wc, pédiluve, escaliers
- La petite mono-brosse étanche et sur batterie
- Un fonctionnement en 12V sans danger,
même avec du public dans l'eau
Maniabilité, efficacité !
- Accessoires inclus :
support + pad vert + sac à dos + batterie




LINEO COMPACT

Surface couverte	144m ² par heure
Largeur de nettoyage	ø 18 cm
Alimentation	12V batterie marine
Perche télescopique	70 à 140 cm
Puissance/ Autonomie	360 tr / min / 4h
Poids	1,75 kg (3 kg avec sac)
Brossage/ Nettoyage	Pad/brosse nylon orientable à 70°
Dimensions (LxPxH repliée)	17 x 140 x 18 cm
Référence	xlineoi200n000



Fourni avec Batterie sac à dos

Le Quick VAC est efficace à partir de 15cm de profondeur



Fourni avec Batterie sac à dos

Le Quick VAC est efficace à partir de 15cm de profondeur



LINEO JET

*Livré avec une brosse

144m² par heure
 ø 18 cm
 12V batterie marine
 70 à 140 cm
 40 W / 3h
 1,75 kg (3 kg avec sac)
 Pad/brosse nylon orientable à 70°
 17 x 140 x 18 cm



LINEO XL

grande profondeur

—
 ø 24 cm
 24V batterie Li-ion
 250 à 500 cm
 60 tours/min.
 >1h à 2h
 4 kg
 *Brosse nylon orientable (pad option)



Perche télescopique

Le Lineo s'adapte rapidement à n'importe quelle taille d'utilisateur, grâce à sa poignée télescopique intégrée.



Pulvérisation ciblée à la demande

La solution est délivrée par la puissante pompe haute pression pour une application ciblée.



Brosse spéciale goulotte et contre-marche

Le Quick VAC est efficace à partir de 15cm de profondeur

BROSSES ET PADS DISPONIBLES



Support Disque Pad



Disque Pad vert abrasif



Brosse poils mi-souple



Disque Pad éponge magique



La Brosse goulotte

NOUVEAU

CADDY PRO

Le *Caddy Pro* est un chariot professionnel inspiré à la fois des chariots de ménage utilisés dans l'hôtellerie et des chariots de service en restauration. Il a été conçu pour offrir aux techniciens piscine une solution pratique, organisée et robuste afin de transporter l'ensemble de leurs outils d'entretien autour du bassin.

LA PISCINE A AUSSI LE DROIT À SON CHARIOT

- Une valise d'analyse chimique pour les tests de l'eau
- Des bidons de produits chimiques
- Le tuyau du balai d'aspiration
- Les différentes têtes de balai (brosses, têtes rotatives)
- Une épuisette Fairlocks
- Le tuyau flottant
- Un PC ou une tablette d'analyse
- Le carnet sanitaire du bassin
- manche télescopique
- Balai

1 **Chariot
CADDY PRO**



FABRIQUÉ EN
FRANCE

1 Analyse de l'eau

Carnet sanitaire

Photomètres

03 04 06 Manuel

Pastilles DPD

DPD1 DPD3 DPD4
 Phenol Red Stabilisant

Thermomètres

Digital Flottant

2 Traitement d'eau

Chlore lent
 Chlore choc
 pH - pH +
 Anti-algues

3 Nettoyage ligne d'eau

Lineo
 HEXAGOM
et son support rotatif
 Net bord gel

4 Brosse parois

 Brosse de paroi PRO

 Brosse 360°
pour escalier, paroi

5 Aspirateur de fond

Quick VAC

Quick VAC SPA

Tête de balai simple
ou double

Tête de balai
Reva Fair Vac

6 Tuyau Flottant

Diamètre Ø 38
Manchon

| 5 m

|| 10 m

||| 15 m

Diamètre Ø 50
Manchon

| 5 m

|| 10 m

||| 15 m

7 Épuisettes

 Épuisette classique

 Épuisette renforcée

 Épuisette de surface

8 Balai/ Raclette

Balai brosse
 Balai feuilles
 Balai raclette

9 Manche télescopique

Alu	Inox	Fibre de carbon
<input type="checkbox"/> 2+2	<input type="checkbox"/> 2+2	<input type="checkbox"/> 2+2
<input type="checkbox"/> 3+3	<input type="checkbox"/> 3+3	<input type="checkbox"/> 3+3
<input type="checkbox"/> 4+4	<input type="checkbox"/> 4+4	<input type="checkbox"/> 4+4

10 Poubelle

Bac poubelle 15L
Sacs poubelle 15L x100
 Noir Jaune Bleu

11 Accessoires

Plaque de transport pour véhicule

Gamme SANI

VESTIAIRES, CASIERS
ET SANITAIRES

TOLÉRANCE ZÉRO BACTÉRIE

Casiers, bacs, contours de toilettes :
la double attaque d'Hexagone
contre les biofilms et les odeurs.



SANI CLEAN

MINI PAD OSCILLANT SUR BATTERIE

5 000 oscillations/minute.

La saleté se décolle.

Profil ultra-plat : Accès total sous les
bancs, casiers et autour des WC.

Action verticale 90° : Idéal pour les
pieds de parois et fonds de casiers.



SANI ZOOM

LE BRUMISATEUR DÉSINFECTANT ET DÉSODORISANT

Zéro contact : Pulvérisation ciblée. Créer un brouillard désinfectant et désodorisant. Brume de 68 microns.

Remplissez le bidon d'un litre avec votre produit désinfectant. Il fonctionne sur batterie comme un pulvérisateur.

**ÉLIMINE
99,9% DES VIRUS**

PISTOLET CHLORE



HEXAGUN pistolet chlore

Le pistolet HEXAGUN Chlore 70ppm est un système simple et efficace pour le nettoyage et la désinfection. Gagnez du temps : insérer un stick de chlore et l'Hexagun est prêt à fonctionner. Il peut être utilisé partout et sur toutes les surfaces qui résistent à l'eau.



Seaux de stick chlore

Stick de chlore pour Hexagun. Lot de 16.

CENTRALE NETTOYAGE



Centrales de nettoyage

Permet un mélange efficace grâce aux 14 buses calibrées de couleur. Rapport de dilution de 0,5 à 11%. Pression de travail : 1,5 à 6 bars. Température de travail : 50°C maximum.

Centrale murale 2 produits

pour nettoyage/rinçage/désinfection
Référence z237fcep2150apa00000
Chariot seul pour modèle proposé
Référence z237flb99.chm.sb10



Pistolet anti choc type dinga

Pistolet multijet. Gachette de blocage.
Référence qo0001n000



Flexi pro black

Tuyau d'arrosage extensible. ø22 mm antivibrille.
15 m Référence z188f475.500.015
30 m Référence z188f475.500.030

ASPIRATEUR AIR/EAU SANS FIL



**Batteries
interchangeables
SUR BATTERIE**

HEXA VAC'



Puissance moteur	400 W
Poids	9,3 kg
Alimentation	Batterie Lithium (Li-ion)
Capacité eau	9 litres
Capacité poussière	15 litres
Dimensions (LxPxH)	48 x 36 x 37,5 cm
Référence	z236f916715

POMPES DE TRANSFERT



Pompe de transfert motorisée

Adaptée pour des bidons de 20 à 200 litres.



Pompe de transfert manuelle

Canne d'injection

STOCKAGE



Bac avec caillebotis

Disponibles en 13L, 28L, 39L, 60L, 87L et 143L.



Bac sans caillebotis

Disponibles en 10L, 20L, 30L, 40L, 60L et 100L.

PEDICHLORE



Pédichlore

Doseur de chlore pour pédiluve.
En galet de 250 gr

PROTECTION & NÉBULISATION



Masque à gaz



Tablier PVC



Gant chimie



Surchaussures

SOYEZ À JOUR AVEC LE CARNET SANITAIRE **DU MATÉRIELS POUR L'ANALYSE, LA DÉSINFECTION ET LA PROTECTION**

**Étalonnage PC D'ANALYSE presque toutes
marques LOVIBOND et PALINTEST,
(hors Swan et Hanna).**

Nous nous occupons de vous envoyer un transporteur et
nous vous renverrons l'appareil une fois étalonné.



ANALYSEUR TURBIDITÉ

Turbidimètre

Analyse obligatoire suite au décret n°2021-656.
Mesure la turbidité de l'eau. Alimentation 2x 1.5V 'AA' pile alcaline.
Dimensions : 82 x 225 x 50 mm.
Mémorise jusqu'à 1000 ensembles de données.



CARNET SANITAIRE

Carnet sanitaire

L'agenda de la piscine publique ou résidentielle.
Chaque page vous permet de noter sur les
7 jours de la semaine, vos observations et relevés
d'analyses.



TROUSSE MUNICIPALE

Comparateur colorimétrique

Colorimètre, comparateur,
disques, 6 fonctions.
Epruvettes carrées, accessoires. Analyse Chlore,
pH, TAC, TH Calcique et Stabilisant
(Acide Cyanurique).

PHOTOMÈTRES



Photomètre PC 03

Analysez de façon rapide et fiable les paramètres de test suivants : Chlore 0 - 5 mg/l. Chlore 0 - 10 mg/l. Acide Cyanurique 0 - 100 mg/l (stabilisant). pH rouge de phénol 6,5 - 8,4.
Référence z276flmp003

Photomètre PC 06

Calcul complet de l'équilibre hydrique, avec des tests d'alcalinité, de brome, de dureté calcique, de chlore, d'acide cyanurique et de pH. Analysez de façon rapide et fiable les paramètres de test suivants : Brome 0 -10 mg/l. Dureté calcique 0 - 500 mg/L. Chlore 0 - 5 mg/l. Chlore 0 - 10 mg/l. Acide cyanurique 0 -150 mg/l. pH rouge de phénol 6,5 - 8,4. Alcalinité totale 0 - 500 mg/l.
Référence z276flmp006



Photomètre SpinTouch

Le photomètre innovant WaterLink® Spin Touch® effectue toutes les analyses d'eau de votre piscine et de votre spa à votre place, n'importe où vous en avez besoin



Disques Spin

Le génie du Spin Touch® réside dans son disque de réactifs centrifuge pour fluides breveté, conçu pour analyser 10 ou 3 paramètres à la fois !



PASTILLES

ACCESSOIRES PHOTOMÉTRIQUES



Éprouvette ronde

10 ml. En verre. Lot de 5.
Grandes z276hpt595uni
Larges z276hpt555uni



Éprouvette carrée

10 ml. En verre. Lot de 5.
Références z276fpt521/5

Accessoires du photomètre

Turbidimètre : Mesure la turbidité de l'eau

Éprouvettes

Photomètres : Analyse des paramètres chlore, pH etc...



PERCHES DE PRÉLÈVEMENT



Perche télescopique

Avec perche télescopique 1,5/2,5 m et becher avec bec verseur de 600 ml.
Perche télescopique z251fbur-53550250
Becher avec bec verseur z251fbur-53545050

THERMOMÈTRES



Thermomètre bouée

Thermomètre flottant.
Référence z506fmc814



Thermomètre classique

Thermomètre ancre.
Référence z218f46583



Thermomètre électronique

Thermomètre électronique avec sonde.
Référence z368fhi98509n

RÉGULATION



Régulation ampérométrique Cl/pH

- Cette régulation a une mesure ampérométrique du chlore avec 2 seuils d'injection et 2 seuils d'injection pour le pH.
- Affichage de 6 cm de hauteur et 2 couleurs différentes.



Sondes

- Sonde Cl sans fil
Référence z243f5636cpc
- Sonde Cl avec fil
Référence z243f963sa
- Sonde pH universelle
Référence z245f1150112



MISE À L'EAU SÉNIORS ET PMR

MOBILE, FIXE, HYDRAULIQUE...

À CHACUN SA MISE À L'EAU PMR

- Une gamme exceptionnelle de mise à l'eau pour l'accueil des PMR
- Idéal pour hôtels, campings et PM

**BIEN-ÊTRE & ACCESSIBILITÉ :
UN DUO GAGNANT**



INCLUSIONS DES
PERSONNES
HANDICAPÉES

UNE RÉPONSE AUX BESOINS SPECIFIQUES DE CHACUN

CARACTÉRISTIQUES BASSIN

- À DÉBORDEMENT MARGELLE
 HORS-SOL PENTE DOUCE
 SABLE / BORD DE MER

AFFLUENCE PMR

- PRIVÉ FAIBLE INTENSIVE

INSTALLATION / RANGEMENT

- MOBILE MANUELLE MOBILE MOTORISÉE
 FIXE ANCRAGE FIXE CAROTTAGE

ASSISTANCE

- AVEC ASSISTANCE AUTONOME

ÉNERGIE

- MANUEL BATTERIE HYDRAULIQUE

BUDGET

- LIMITÉ NÉCESSAIRE SUBVENTIONNÉ*

* ÉLIGIBLE AUX DÉMARCHES D'OBTENTION D'AIDES POUR MISE À L'EAU

UNIKART COMPACT

CHARIOT DE MISE À L'EAU MOBILE



INCLUSIONS DES
PERSONNES
HANDICAPÉES

DU VESTIAIRE À L'ENTRÉE DANS LA PISCINE

- **Peu encombrant et facile à déplacer**
 - Rapide, pas de fixation au sol
 - Sûr et pratique pour l'accueil et la mise à l'eau de PMR
- Approuvé par l'APAVE.**



Motorisé batterie 24V
Sécurité direct bouton
Stop



FABRIQUÉ EN
FRANCE

VOTRE PISCINE DEVIENT ACCESSIBLE AUX PERSONNES À MOBILITÉ RÉDUITE



ÉLÉVATEUR MOBILE

Unikart à vérin électrique

Charge de levage maxi	Jusqu'à 136 kg
Poids avec contre poids	200 kg
Alimentation	Batterie 24 volts
Dimensions (LxPxH)	65 x 120 x 144,5 cm
Chariot/ Siège	Inox peint/ polypropylène
Système	Pantographe (vérin motorisé)
Niveau bas du siège	45 cm
Référence	xunicptmn000

TÉLÉCOMMANDE ÉTANCHE



ACCESSOIRES UNIKART



Option harnais tétraplégique
Attaches tête, thorax, poignets, hanches.

qqk001n000



Bâche de protection pour UNIKART
Dimensions (LxPxH) : 67 x 70 x 118 cm

ka0292n000

UNE MISE À L'EAU POUR CHAQUE SITUATION



UNIKART COMPACT

- Charge de levage maxi : 136 kg
- gain de place
- Idéal si vous gérez plusieurs bassins



UNIKART CLASSIC

- Charge de levage maxi : 136 kg
- Se déplace très facilement
- Existe en manuel ou électrique



UNIKART ASSIST

- Charge de levage maxi : 145 kg
- Réduction de l'effort physique
- Équipé d'une télécommande



UNIKART DESIGN

- Charge de levage maxi : 136 kg
- confort d'utilisation
- Solution mobile valorisante visuellement
- Mise à l'eau simplifiée et fluide



UNIKART HI/LO



- Charge de levage maxi : 136 kg
- Conçu pour les structures avec des configurations particulières comme les piscines à débordement, les campings.

UNIKALO 50

FAUTEUIL D'ACCÈS AU BAIN POUR PMR

SOLUTION MISE À L'EAU SIMPLIFIÉE

- **Idéal pour hôtels, campings**
 - Évite l'investissement d'un matériel PMR lourd
 - Léger et facile à utiliser
 - Idéal pour piscine à débordement
 - Le fauteuil flotte pendant la mise à l'eau
- ... et la loi d'Archimède fait le reste !**



INCLUSIONS
DES PERSONNES
HANDICAPÉES





FABRIQUÉ EN
FRANCE





ACCÈS ET SORTIE BAIN AVEC ASSISTANCE SIMPLE ET FACILE



FAUTEUILS DOUCHE



Fauteuil UNIBLUE

Poids maxi utilisateur	Jusqu'à 150 kg
Poids	13 kg
Dimensions (LxPxH)	93 x 43 x 96 cm
Structure	Aluminium inoxydable
Siège	Tissus plastique
Roues arrière/roues avant	2 grandes/2 petites
Référence	z516f302018



Fauteuil UNIBLUE Design 100% PVC

Poids maxi utilisateur	Jusqu'à 150 kg
Poids	20 kg
Dimensions (LxPxH)	67 x 82 x 105 cm
Structure/ Siège	100% thermoplastique
Roues arrière/roues avant	170,5 cm
Référence	z200f715025

FAUTEUIL PLAGE



Unikalo PLAGE

Poids maxi utilisateur	Jusqu'à 113 kg
Poids	27 kg
Alimentation	Aucune
Roues arrière	Gonflables ø 41 cm
Roues avant	1
Dimensions (LxPxH)	152 x 107 x 127 cm
Structure/ Siège	Aluminium-Inox/ Tissu
Référence	z350fwaterwheels




CHEMIN D'ACCÈS



Passerelle de plage

Idéal pour faciliter l'accès à la plage pour les poussettes, les fauteuils roulants pour les personnes âgées et les handicapés. Idéal pour plages, campings, établissements balnéaires, aires de stationnement, jardins, kiosques, passages pour piétons, serres, tentes d'urgence pour la protection civile, etc...

Très robuste, fabriqué en PP résistant aux agents atmosphériques, à l'eau salée et aux rayons UV. Composé d'éléments de dimensions 333x83 mm et épaisseur 15 mm.



Disponible en 10 couleurs sur stock.

Nous consulter.

Référence z113ffl.5000ral

UNIKALO 50

Fauteuil UNIKALO 50

1 4



Poids maxi utilisateur	Jusqu'à 130 kg
Poids	25 kg
Roues arrière	Gonflables et flottantes
Dimensions (LxPxH)	100 x 72,3 x 110 cm
Structure/ Siège	Inox marine/ Coque rigide
Référence	xuni050n001

ÉCONOMIQUE !

- Grâce à 2 grosses roues gonflables, le fauteuil flotte pendant la mise à l'eau.
- Conçu pour l'accès à l'eau des PMR en position assise (piscine à débordement publique ou privée, hôtel ou camping).

UNI-RAMPE

NOTRE ÉCHELLE MOBILE PMR EN ALUMINIUM



INCLUSIONS
DES PERSONNES
HANDICAPÉES

- Se déplace avec le plancher mobile !
- Revêtement en poudre. Blanc standard, mais d'autres couleurs RAL sont également disponibles.
- Conforme en totalité aux normes européennes
 - Avec des bandes de glissement en plastique pour protéger le rebord de la baignoire
 - Avec roues
 - Côtés et dos fermés par un matériau recouvert d'aluminium
 - Fond scellé avec un matériau recouvert d'aluminium et perforé pour permettre l'évacuation de l'eau.



UNI-RAMPE

est disponible en
3, 4 ou 5 marches

LES ÉTAPES DE MISE EN PLACE



L'IDÉAL POUR LES SÉNIORS

Fabriqué en aluminium
et donc facile à manipuler



Nettoyant inox STAR

Inox-Star est un concentré spécial acide à haute viscosité pour nettoyer et entretenir les surfaces en acier inoxydable..

1 Litre
16 litres

Référence
Référence

z612f2056
z612f1951

ÉCHELLE/MARCHE ANTIDÉRAPANTE



Échelle standard

Tube Ø 43 mm en acier inox poli.
L.50 cm.
3-4-5 marches.
Autres modèles, nous consulter.



Système marche antidérapante

Le seul système de sécurité antidérapant pour échelles de piscine. Sûr, innovant, antidérapant.

- MONTAGE RAPIDE ET FACILE
 - AUCUN OUTIL NÉCESSAIRE
 - ADAPTÉ À LA PLUPART DES MARCHES
- Pas besoin de démontage d'échelle. Texture rugueuse et antidérapante garantit une adhérence maximale des pieds.
6 languettes de sécurité. S'adapte et se fixe parfaitement à la marche. Stabilité supplémentaire. Design ergonomique.

En 3 étapes simples :



1
A poser sur la marche d'échelle



2
Appuyer le système jusqu'à un « clic »



3
Vérifier la fixation sur la marche

L'UNIROCK

ASCENSEUR AQUATIQUE DESIGN

SYSTÈME FIXE ET AUTONOME

- **Idéal pour Sénior et PMR**
- Très compact, prend peu de place
- Autonome sur batterie

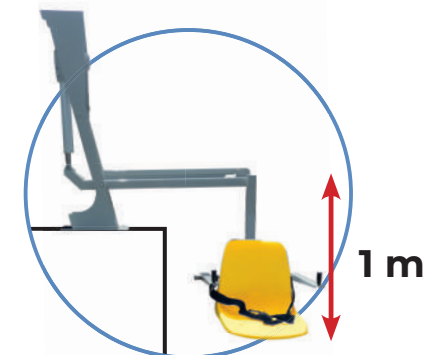
Conçu pour le confort et la sécurité du PMR en toute autonomie.



**INCLUSIONS DES
PERSONNES
HANDICAPÉES**




**FABRIQUÉ EN
FRANCE**



Descente course de 1m

Pour retrouver le plaisir de baignade chez soi ou à l'hôtel



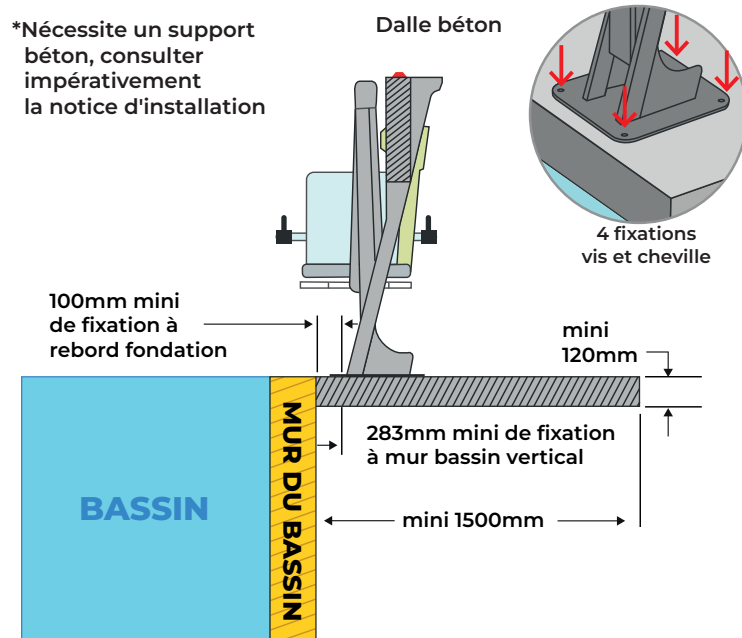
UNIROCK sur batterie

Charge de levage maxi	Jusqu'à 136 kg
Poids avec contre poids	50 kg
Alimentation	1 batterie
Dimensions (LxPxH)	68 x 129 x 122 cm
Chariot/ Siège	Inox peint/ polypropylène
Système	Motorisé
Niveau bas du siège	100 cm
Référence	xunirckn000

- 1 Rotation**
- Gauche
- Droite

INSTALLATION

*Nécessite un support béton, consulter impérativement la notice d'installation



UNIJET

CHAISE SUR PISTON HYDRAULIQUE

PORTABLE QUAND VOUS EN AVEZ BESOIN
FIXE AU QUOTIDIEN



INCLUSIONS DES
PERSONNES
HANDICAPÉES



FABRIQUÉ EN
FRANCE



ACCÈS PMR
PISCINE



GARANTIE
2 ANS



CHAISE AUTONOME

Rotation hydraulique UNIJET

Charge de levage maxi	Jusqu'à 136 kg
Poids	55 kg
Alimentation	Hydraulique (3 bars mini)
Dimensions (LxPxH)	70 x 70 x (185 bas), (264 haut)
Structure/ Siège	Inox 316L peint/ polypropylène
Fixation	Molette avec tige filetée inox
Point d'accroche	Douille chimique, cheville inox
Niveau bas du siège	120 cm
Rotation à droite 180°	xujetn002
Rotation à gauche 150°	xujettppn001
Option repose-pieds démontable	kj0015n000
Option Unijet tout inox électropoli	xujepn002




1 Rotation

Gauche Droite

2 Finition


Epoxy Inox

MONTÉE ET DESCENTE EN MOINS DE 30 SECONDES



ASCENSEUR HYDRAULIQUE

Fabriqué en aluminium et donc facile à manipuler



À partir de 75 cm de profondeur

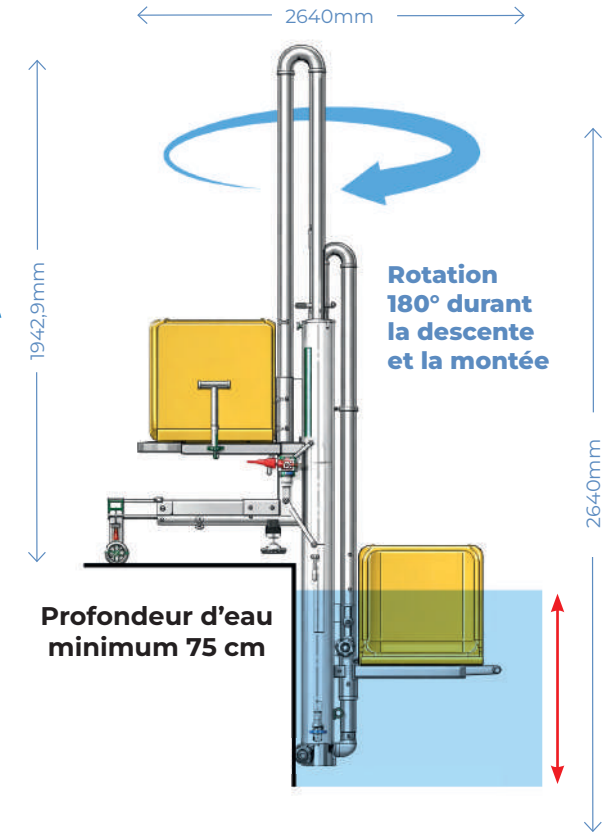
L'Unijet est utilisable dans tous les bassins à partir de 75 cm de profondeur.



Possibilité de fixer l'unijet


Fourni avec des roulettes, il est possible de fixer l'Unijet en cas d'usage intensif.

Se range facilement
grâce à ses roulettes



Descente par rotation hydraulique

Un système autonome permettant de monter et descendre sans électricité.



Molette de fixation

Pour la sécurité, l'Unijet est équipé d'une molette de fixation pour la sécurité des usagés.



INCLUSIONS DES
PERSONNES
HANDICAPÉES



UNIFIX

la potence rotative 360°

SIMPLE ET ÉCONOMIQUE

- **Idéale pour piscine et spa enterré**
 - Option vérin motorisé sur batterie
- Colonne pivotante par accompagnateur à 360°
 - Avec hamac ou siège coque rigide
 - **Repliable et léger**



Pour allier simplicité et sécurité



Facile à ranger



Siège dur en option

Structure en inox, coque en plastique.

Référence ks0007n000



Batterie intégrée

Hammac (en standard)

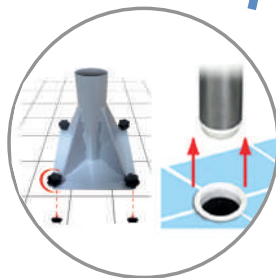
Vérin électrique

Fixation au sol par carottage ou platine ø50 mm, (nous consulter)

POTENCE FIXE

Unifix motorisé XD

Charge de levage maxi	Jusqu'à 150 kg
Poids	60 kg
Alimentation	1 batterie
Dimensions (LxPxH)	137 x 30 x 141 cm
Potence/ Siège	Acier galvanisé/ hamac
Niveau bas du siège	130 cm
Référence	Platine xufim30n000
Référence	Carottage xufim31n000



AUTONOME SPA



Unifix autonome SPA

Charge de levage maxi	Jusqu'à 136 kg
Poids avec contre poids	124 kg
Alimentation	Batterie 24 volts
Dimensions (LxPxH)	101 x 120 x 152 cm
Système	Motorisé
Niveau haut du siège	180 cm
Référence	Z797f375-0000eu



PISCINE

STADE

GYMNASE

HEXA SECURE

STRUCTURE DE PISCINE POUR MAITRE NAGEUR

INOX

Poste de secours pour piscine Acier inoxydable

La structure est entièrement réalisée en acier inoxydable AISI-316 électro-poli, garantissant un aspect brillant et protégeant l'acier contre la corrosion, ce qui lui confère une durabilité nettement supérieure au fer et empêche l'apparition de rouille, tant sur la structure que sur le sol.

Structure stable et robuste, avec base ronde de 70 cm de diamètre, 4 mm d'épaisseur, et renforts en tube rond de 43 mm. Base équipée de deux roues en nylon pour un transport facile.

Équipée de :

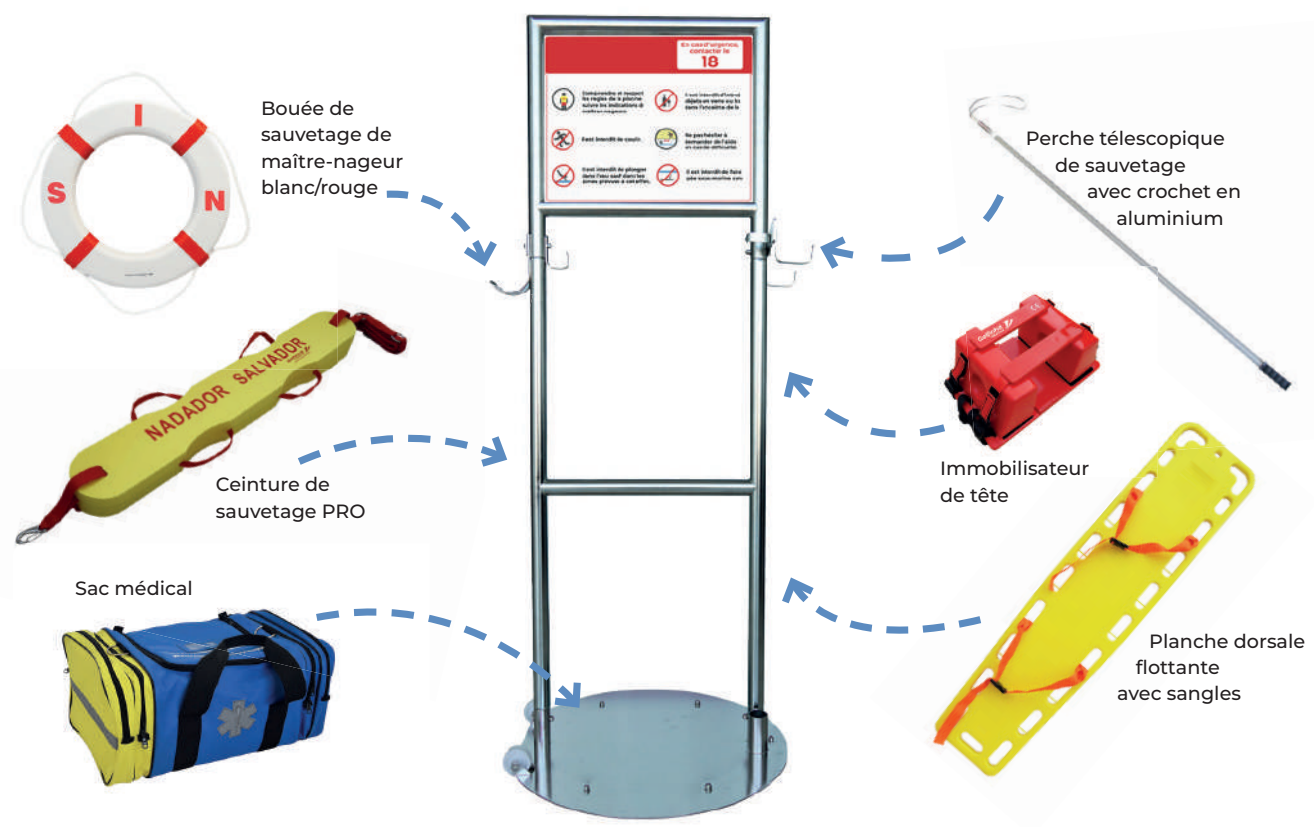
- Crochets pour la fixation d'un support rigide
- Bouée circulaire
- Perche de sauvetage
- Ceinture flexible

Inclut un panneau en acrylique pour la fixation du panneau d'information de la piscine. Signalisation non incluse.



**PRÉVENTION
DES RISQUES PRO**

COMMUNICATION



Mégaphone
 Porte-voix + sirène. Fourni sans piles.
 Grande portée jusqu'à 450 m.
 Référence z569f7566



Sifflet
 Sifflet à bille en plastique.
 Référence z354f93741



Cloche
 Cloche à moulure fixe.
 Référence z456f21.530.00



Talkie walkie motorola T62
 Connecté lors de vos déplacements
 jusqu'à 8 kms de portée (selon terrain).
 Appareil sous licence avec un écran LCD,
 16 canaux. Dimensions : 5,4 x 16,5 x 3,1 cm

Rouge	Référence	z701fmot62r
Bleu	Référence	z701fmot62b

RÈGLES POUR VOTRE SÉCURITÉ

Les évaluations de risque insuffisantes et les malaises soudains sont à l'origine de la grande majorité des accidents graves directement liés à la pratique des sports aquatiques. Ces accidents peuvent être évités ou leurs conséquences atténuées en adoptant les précautions et recommandations de sécurité suivantes :

En cas d'urgence, contacter le
18



Comprendre et respecter les règles de la piscine et suivre les indications des maîtres-nageurs.



Il est interdit d'introduire des objets en verre ou tranchants dans l'enceinte de la piscine.



Il est interdit de courir.



Ne pas hésiter à demander de l'aide en cas de difficulté.



Il est interdit de plonger dans l'eau sauf dans les zones prévues à cet effet.



Il est interdit de faire de la plongée sous-marine sans supervision.

HEXA CHAIR

CHAISE DE SURVEILLANCE ERGONOMIQUE,
MARCHES ANTIDÉRAPANTES

AMÉLIORE L'IMAGE DE LA SÉCURITÉ
DE VOTRE ÉTABLISSEMENT

- 1, 2, 3 ou 4 marches, ces chaises sont adaptables aux profondeurs d'eau de vos bassins
 - Ultra-résistantes, très grande stabilité et flottantes.
 - Inclinaison de l'assise idéale pour la bonne tenue du dos.

Hauteurs assises
en mètres

1,52
1,27
1
0,80



M



L



XL



XXL

Longueurs
visions en mètres


200
100
80
50




Inclinaison idéale pour le dos



Porte gobelet



Larges marches de 30cm antidérapantes



ROUES DE TRANSPORT EN OPTION

LA RÉFÉRENCE



**Une grande stabilité
avec une base de 80 à 140 cm**

LA CHAISE PREMIUM ET DESIGN



H.1.40 m
H.0.80 m

Hexa chair 1 marche

Charge maxi	Jusqu'à 130 kg
Poids	35 kg
Hauteur d'assise	80 cm
Dimensions (LxPxH)	70 x 80 x 140 cm
Structure/chaise	Polypropylène recyclé
Référence	z282flg505wh



H.1.55 m
H.1 m

Hexa chair 2 marches

Charge maxi	Jusqu'à 130 kg
Poids	50 kg
Hauteur d'assise	100 cm
Dimensions (LxPxH)	80 x 105 x 155 cm
Structure/chaise	Polypropylène recyclé
Référence	z282flg510wh



H.1.80 m
H.1.27 m

Hexa chair 3 marches

Charge maxi	Jusqu'à 130 kg
Poids	70 kg
Hauteur d'assise	127 cm
Dimensions (LxPxH)	90 x 140 x 180 cm
Structure/chaise	Polypropylène recyclé
Référence	z282flg515wh



H.2.10 m
H.1.52 m

Hexa chair 4 marches

Charge maxi	Jusqu'à 130 kg
Poids	86 kg
Hauteur d'assise	152 cm
Dimensions (LxPxH)	168 x 125 x 210 cm
Structure/chaise	Polypropylène recyclé
Référence	z282flg517wh

HEXA TOUR

PLATEFORME DE SURVEILLANCE
POUR BASSIN NORDIQUE,
MARCHES ANTIDÉRAPANTES

Pour tous les bassins extérieurs nordique
ou tout simplement avec les grosses chaleurs.

CONFORT & ERGONOMIE

Posture dynamique : Siège baquet pivotant et appui "mange-debout" pour alterner facilement entre position assise et debout, relançant la vigilance et réduisant la fatigue.

ACCÈS & INTERVENTION

Véritable escalier sécurisé : Marches plates antidérapantes et doubles mains courantes pour une descente d'urgence fluide, même avec du matériel (remplace l'échelle traditionnelle dangereuse).

MODULARITÉ 4 SAISONS

Bouclier Hivernal : Parois latérales coupe-vent associées à un chauffage radiant infrarouge ciblé pour maintenir le surveillant au chaud, même par températures négatives.

CHAISE HAUTE OPTIMA



H.2,36 m

Hexa chair Optima 6 marches

Charge maxi	Jusqu'à 100 kg
Poids	25 kg
Hauteur d'assise	190 cm
Dimensions (LxPxH)	76 x 100 x 236 cm
Structure/chaise	Aluminium/ PVC
Référence	z446f505

PLATEFORMES 360°

IDÉAL POUR SURVEILLER PLUSIEURS BASSINS

- Marches, tremplin et siège en plastique. Support pour parasol inclus.
- Large tremplin et siège pivotant 90° afin de faciliter la vision.



Plateforme d'observation HEXATOIR

Charge maxi	Jusqu'à 100 kg
Poids	60 kg
Hauteur d'assise	100 cm
Dimensions (LxPxH)	90 x 150 x 166 cm
Structure/chaise	Acier inoxydable/ Plastique
Référence	z218f15674



Plateforme d'observation HEXATOIR

Charge maxi	Jusqu'à 100 kg
Poids	40 kg
Hauteur d'assise	40 cm
Dimensions (LxPxH)	100 x 150 x 100 cm
Structure/chaise	Acier inoxydable/ Plastique
Référence	z218f15673



Hexa chair plateforme 3 marches

Charge maxi	Jusqu'à 180 kg
Poids	70 kg
Hauteur d'assise	150 cm
Dimensions (LxPxH)	121 x 150 x 177 cm
Structure/chaise	Polypropylène recyclé
Référence	z093fmlg520w



Hexa chair plateforme 5 marches

Charge maxi	Jusqu'à 180 kg
Poids	104 kg
Hauteur d'assise	183 cm
Dimensions (LxPxH)	150 x 139,7 x 236 cm
Structure/chaise	Polypropylène recyclé
Référence	z282ftlg540wh

VIGIE 360° PLASTIQUE



H.1.70 m

- Peut être utilisée assis ou debout
- Chaise pivotante avec visualisation 360°
- Support pour parasol et bouée

Plateforme Malibu

Charge maxi	Jusqu'à 180 kg
Poids	75 kg
Hauteur d'assise	150 cm
Dimensions (LxPxH)	137 x 125 x 170 cm
Structure	Polypropylène recyclé
Référence	z093flgp50w

VIGIE 360° INOX



- Peut être utilisée assis ou debout
- Chaise pivotante avec visualisation 360°
- Support pour parasol et bouée

Plateforme d'observation Friedel

Charge maxi	Jusqu'à 180 kg
Poids	60 kg
Hauteur d'assise	150 cm
Dimensions (LxPxH)	120 x 170 x 170 cm
Structure	Acier inoxydable/ Bois marine
Référence	i00001n001


PARASOL



Parasol pour MNS

- Tissu spécial 100% acrylique.
- ø 180 cm, hauteur 140 cm
- Manche en aluminium ø 40 mm
- Sans logo z241f90/10d18011
- Avec logo Hexagone z241h90/10d180-11-n001

BOUÉES/ PERCHES



Support mural de bouée

Support en inox 316L.
Référence qs0124n000



Bouée plastique

En polypropylène.
ø 60 cm 1,3 kg.
z268f5bo010120
ø 73 cm. 3,5 kg.
z268fdieaplast



Coffre à bouée mural

Coffre seul. Peut contenir une bouée (non incluse).
ø 60 cm (mural) z134hsvtcf600mr
ø 75 cm (mural) z134hsvtcf750mr



Coffre à bouée sur pied

Coffre seul.
Peut contenir une bouée (non incluse).

ø 60 cm. z134hsvtcf600pt
ø 75 cm z134hsvtcf750pt



Tube de sauvetage

En mousse recouvert de vinyl.
105 cm de long
z506fms031



Tube de sauvetage

En plastique rouge.
Dim.: 31,7 x 21,2 cm
z550f8496



Perche de secours


Anneau aluminium.
Longueur 2, 3, 6 m.
z506fms020.3
Manche avec 2 embouts NC

SPARTEL

systeme de communication sans fil d'urgence

POUR ALERTEZ TOUTE LA PISCINE

- Des boutons d'alertes multi zone
- Diffusion dans tout votre établissement de messages d'alertes identifiables
- Un récepteur à poser n'importe où, qui sonne et affiche la zone concernée
- Fonctionnement par onde radio, aucune installation filaire.



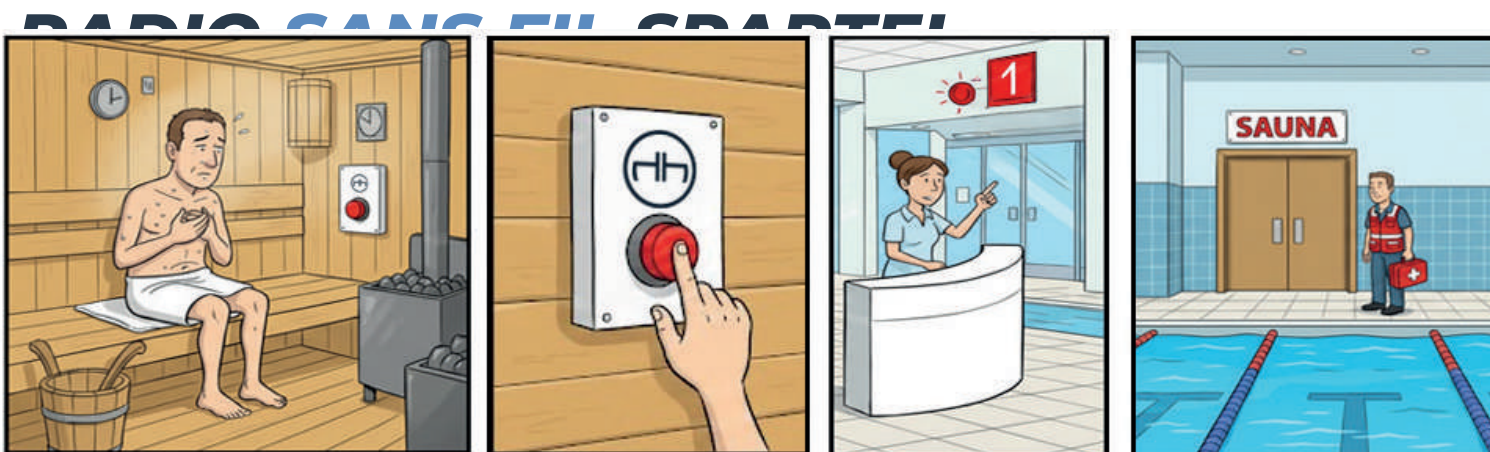
**PRÉVENTION
DES RISQUES PRO**



**FABRIQUÉ EN
FRANCE**

**Ce dispositif n'est qu'un avertisseur,
il ne peut rentrer dans votre POSS.**

SÉCU-RELAIS, SYSTÈME AVERTISSEUR



Besoin d'assistance ? - Un bouton panique - Alerte de l'équipe - On arrive immédiatement...



En cas de problème dans le SAUNA , HAMMAM, au bord de l'eau, dans un vestiaire, dans des toilettes PMR, mettez un bouton panique pour que vos clients vous alertent !

• AVEC MOLETTE DE RÉGLAGE DE 1 À 9 POUR CHOISIR SA ZONE



Bouton panique IP65

Alimentation	2 piles 1,5 V
Portée	150 m
Étanche	Oui
Dimensions (LxPxH)	100 x 65 x 40 mm
Référence	egs002n003



Radiocommande multi-zone IP68

Alimentation	2 piles 1,5 V
Portée	150 m
Dimensions (LxPxH)	118 x 68 x 37 mm
Référence	egs001n001



Bouton panique sauna IP65

Alimentation	2 piles 1,5 V
Portée	150 m
Dimensions (LxPxH)	100 x 65 x 40 mm
Bouton intérieur	egs004n000
Bouton extérieur	egs005n002



Centrale récepteur/ diffuseur led et haut parleur IP65

Alimentation	Prise 220 V
Portée	150 m
Étanche	Oui
Alimentation optionnelle	Panneaux solaires
Dimensions (LxPxH)	254 x 180 x 90 mm
Référence	eks003n000



Bouton panique avec annonce IP65

Alimentation	2 piles 1,5 V
Portée	150 m
Dimensions (LxPxH)	100 x 65 x 40 mm
Référence	egs003n003




Répéteur du signal radio IP66

Alimentation	Prise 220 V
Portée	100 m
Dimensions (LxPxH)	180 x 94 x 60 mm
Référence	eks005n000 (simple)
Référence	eks006n000 (mur)

LIGNE DE NAGE HAUTE RÉSISTANCE CONFORME AUX NORMES «FINA»

LIGNE DE NAGE COMPÉTITION SPORT

- **5 coloris** : bleu, rouge, vert, blanc et jaune
 - Monté sur fil inox AICI316 \varnothing 4 mm
 - Haute résistance aux agents chimiques & UV
- Installation simple et pratique !



ENTRAÎNEMENT

\varnothing 100



Ligne de nage HEXA STAR 100

Diamètre disque	\varnothing 100 mm
Longueur de ligne	25 et 50 m
25 m Référence	z506fe5239.25ss
50 m Référence	z506fe5239.50ss

Avec câble, tendeur et stabilisateur en acier inoxydable AISI-316.

COMPÉTITION

\varnothing 150





Ligne de nage HEXA STAR 150

Diamètre disque	\varnothing 150 mm
Longueur de ligne	25 et 50 m
25 m Référence	z506fe5011
50 m Référence	z506fe5012

Avec câble, crochet et stabilisateur en acier inoxydable AISI-316.
(Selon la longueur de votre ligne de nage).

\varnothing 100

\varnothing 150



AFFICHEURS/ CHRONOMÈTRES



Afficheur digital température

Affichage des températures des bassins : air, eau et de l'heure. 220/24V DC.
Dimensions : 130 x 32 x 9 cm.
Référence 437fph12.1



Afficheur digital

Afficheur digital à led, températures des bassins : air, eau et de l'heure.
Dimensions : 46 x 32 x 9 cm.
Référence z437fph9.2



Chronomètre mural

4 aiguilles. Dimensions : 62,5x62,5x10 cm. Consommation électrique 10 W. 220 Volt Conçu pour être utilisé à des températures de 10 à 35°.
Référence z506fe539

MATÉRIELS D'ENTRAÎNEMENT



Pull Boy sénior

Dimensions : 23 x 8 x 13 cm. Fabriqué en Golfoam. Existe en divers coloris.
Référence z506ft406



Paire de Pad

Small : 17,5 x 11 cm. Référence z506ft411
Medium : 18,5 x 11,5 cm. Référence z506ft408
Large : 19,5 x 13 cm. Référence z506ft407



Paire de palmes

Fabriqué en caoutchouc pur de haute qualité. Idéal pour la baignade. Tailles de 26 à 48 cm (nous consulter).
Référence NC

IDÉAL SCOLAIRE

LIGNE DE SÉPARATION



Avec flotteurs et tube transparent

Flotteur polypropylène 80 x 50 mm. Couleurs : bleu, blanc, orange, rouge, jaune, vert.
Vendu au mètre équipée de 4 à 6 flotteurs. Existe sur corde polyéthylène ou câble inox.



Avec flotteurs en polyéthylène


2 longueurs 25 et 50m ou vendu au mètre. Flotteur polypropylène 80 x 50 mm. Couleurs : bleu, blanc, orange, rouge, jaune, vert. Existe sur corde polyéthylène ou câble inox.



ENROULEURS LIGNE DE NAGE



150 cm



200 cm

Enrouleur L.150 ou 200cm

Prévu pour enrouler les lignes. En acier inoxydable électro-poli. Équipé de 4 roues dont 2 avec freins.

L.150 cm :
Référence z506fe5258.150+ z506fe5259.150
L.200 cm :
Référence z506fe5258.200+ z506fe5259.200

	Compétition	Moscou	Rome
150 cm	50 m	100 m	200 m
200 cm	75 m	150 m	300 m



Distributeur de ligne

Idéal pour le nez de margelle des bassins et les flotteurs de lignes de nage.
Référence z197f10111021

PLOTS

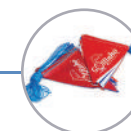


Plot de départ

En acier inoxydable AISI-316, électropoli. Plateforme en F.V. antidérapant. Système d'ouverture arrière pour placer le haut-parleur de synchronisation électronique à l'intérieur. Numérotation sur 4 faces. Compatible avec le système de détection de faux départ. Plateforme 74 x 52 x ht 40 cm
Référence z506fe5204

SUPPORT RÉGLABLE DANS 5 POSITIONS DIFFÉRENTES.

POTEAUX LIGNE



Ligne de virage

Quatre poteaux de 2 mètres de hauteur en acier inox AISI-316. Equipés d'anneaux pour fixer la ligne. Ligne de virage composé d'une corde en nylon et fanions. Existe en 12,5m, 17m, 21m, 25m.

Poteaux Référence NC
Fanion Référence NC



Ligne de faux départ

Deux poteaux de 2 mètres de hauteur en acier inox AISI-316. Equipé sur un poteau d'un anneau pour fixer la ligne et sur l'autre poteau d'une poulie pour tendre et attacher la ligne. Ligne de faux départ composé d'une corde en nylon et flotteurs type Roma. Existe en 12m, 17m, 21m, 25m

Poteaux Référence NC
Flotteur Référence NC

ATTACHES



Corde de nylon - 6 mm Vendu au mètre	Accroche ø 8mm en acier inox AISI-316	Mousqueton 60mm ou 80mm en acier inox AISI-316	Stabilisateur de ligne de nage 50 m en acier inox AISI-316d	Tendeur en acier inox AISI-316	Tendeur à cliquet en acier inox AISI-316 Incluse une accroche
z506fe5200	z506fe5231	z506fe511 z506fe5215	z506fe514	z506fe5233	z506fe5202

ANCRAGES



Ancre pour ligne de nage rectangulaire en acier inox AISI-316

z506fe516



Ancre pour ligne de nage ronde en acier inox AISI-316

z506fe5028



Potelet à assembler avec ancre tubulaire en acier inox - AISI-316

z506fe552



Ancre tubulaire en acier inox AISI-316 Diamètre 43mm ou 46mm. Droit ou incliné


NC

MATÉRIEL AQUAFITNESS PROFESSIONNEL GARANTIE 4 ANS

GAMME INOX SPORT

- Totalemment réglable suivant la profondeur de l'eau et la taille de l'utilisateur
- Tout inox - 316L - Pédale brevetée avec résistance progressive.
- Faible entretien

Pédale testée biologiquement
Class VI 6.6.1 ISO
10993-5/10/11
Fabriquée en France



RÉSISTANCE PROGRESSIVE

BIKE INOX SPORT



Hexa Bike 200

Poids	18,3 kg
Charge maximum	120 kg
Matière	Inox 316 L
Profondeur d'utilisation	110 - 150 cm
Dimensions	127 x 60,4 x 101 cm
Tampons	4
Roulettes	2 à l'avant
Référence	z247f0492-001

HEXA BIKE INOX, vive le fitness aquatique !



Pédale ergonomique à destination des entrainements intensifs pour sportifs de haut niveau.

RUN/JUMP INOX SPORT



Hexa Run 100

Poids 15,2 kg
Charge maximum 120 kg
Matière Inox 316 L
Profondeur d'utilisation 110 - 150 cm
Dimensions 127 x 60,4 x 101 cm
Tampons 4
Roulettes 2 à l'arrière
Référence z247f0492-010



Hexa Jump 100

Poids 13 kg
Matière Inox 316 L
Profondeur d'utilisation 100 - 140 cm
Dimensions 120 x 106 x H.33 cm
Dimensions barre maintien 110 à 138 cm (réglable)
Tampons 6
Référence z247f0492-020

HEXA SONO

Poignée et roulettes de transport



Hexa sono XL à roulettes

Poids	17,4 kg
Puissance	240W
Connexion	Bluetooth, portée 10m
Dimensions	32,6 x 68,8 x 36,8 cm
Autonomie	18 heures
Batterie	lithium-ion 72 W
Temps de charge	3,5 heures
Référence	z150f70782

HAUT-PARLEUR SOUS-MARIN



IDÉAL POUR NAGE SYNCHRONISÉE



Haut-parleur subaquatique

Syncho Swim Sound est un haut-parleur sous-marin intégré. Conçu pour être installé dans les niches de projecteur sous-marin les plus courantes du PAR 56. 50 Watts RMS sur 8 Ohm. 100 watts de pointe. Classe d'isolation: IP69. Résistant à la plongée jusqu'à 3 mètres. Poids: 2,5 Kg. En plastique, acier inoxydable. Couleur: blanc.



HEXA FORMATION

LA FORMATION AQUAFITNESS SUR-MESURE !
Contactez-nous pour plus d'informations

AQUA FORME DESIGN

IDÉAL POUR LES ESPACES DE REMISE EN FORME QUI ONT BESOIN DE DESIGN

L'AQUAFITNESS ÉLÉGANT

- Multi couleurs, design attirant
 - Ajustement de la posture réglable
 - Stabilité accrue avec ses ventouses spécifiques
- Pédale spéciale pied nu !

6 COLORIS AU CHOIX



Bleu clair



Orange



Vert



Bleu roi



Rouge



Jaune

KIT AQUA GYM SANTÉ



Hexa Bike Optima 100

Charge maximum	120 kg
Poids	12kg
Matière	Polyéthylène/inox
Profondeur d'utilisation	120-140 cm
Dimensions (LxPxH)	115 x 92 x 66 cm
Tampons	8
Freins	Sans

Hexa Bike Optima 200

Charge maximum	120 kg
Poids	16 kg
Matière	Polyéthylène/inox
Profondeur d'utilisation	120-170 cm
Dimensions (LxPxH)	120 x 160 x 66 cm
Tampons	9
Freins	Avec

RUN / JUMP / POLE / STEP

Hexa run

25 kg
Polyéthylène/inox
120-140 cm
135 x 82 x 153 cm (déplié)
8 tampons
4 roulettes à l'avant
6 couleurs en option (panaché)

Hexa jump Design

9 kg
Polyéthylène/inox
80-170 cm - ø 106 cm H. 22 cm
8 tampons
6 couleurs en option (panaché)

Hexa multi exercice

20 kg
Polyéthylène/inox
160-180 cm
ø 98 cm H. 170 cm
10 tampons
Sans roulettes
1 couleur

Hexa step

7 kg
Polyéthylène
110-130 cm
67 x 35 x 19 cm
8 tampons
1 couleur

KIT SUPPORT BUTTERFLY

Matière ABS qualité marine.
Couleur rose ou bleue.
Profondeur d'utilisation non limitée.

Chevillères	Bracelets
380 gr	440 gr
L.20 x P.12 x H.21 cm	ø 23 - P.16 cm
2 chevillères	2 bracelets

FICHES PROGRAMMES BUTTERFLY

PROGRAMME D'AQUA RÉÉDUCATION :

- mal de dos
- suite cancer du sein
- pré-natal / post-natal
- jambes lourdes (circulation)
- geste sportif (tennis, golf...)
- haut et bas du corps

IDÉAL PROGRAMME PRÉNATAL **RÉÉDUCATION APRÈS CANCER DU SEIN** **RENFORCEMENT POSTURE DU DOS**

TOUT POUR LES ENFANTS ET BÉBÉS-NAGEURS

SÉCURITÉ BÉBÉ NAGEURS SOUS LA DOUCHE

- La douche et le change font partie de l'expérience
- Sécurisant pour les parents comme pour les bébés.

NOUVEAU



HEXA BIKE ENFANTS

Hexa bike KIDS

Les enfants peuvent désormais profiter eux aussi de l'aquafitness avec Hexa bike KIDS !



Poids	15,2 kg
Charge maximum	120 kg
Matière	Inox 316 L
Profondeur d'utilisation	110 - 150 cm
Dimensions	84 x 60,4 x 120 cm
Tampons	4
Roulettes	2 à l'avant
Référence	z247f0492-006

CHAISES DOUCHE



Hexa chaise bébé

EMPILABLES jusqu'à 8 chaises !	
Dimensions (LxPxH) : 60 x 50 x 76 cm.	
Poids : 3,9 kg.	
Noir/gris	z195fm212bg
Référence	
Noir/rouge	z195fm212br
Référence	

TABLES À LANGER



Table à langer

Dimensions (LxPxH) : 100 x 65 x 95 cm.
Livré avec matelas.
Référence

z506fe5109



Table à langer murale verticale

Elle peut supporter une charge de 15 kg maximum.
Dimensions (LxPxH) : 40 x 50 x 120 cm.
Repliable. Verticale
Référence

z153f113778



Table à langer murale horizontale

Elle peut supporter une charge de 15 kg maximum.
Dimensions (LxPxH) : 56 x 86 x 12 cm.
Repliable. Horizontale
Référence

z153f112523

SÉCURITÉ ENFANTS



INCLUSIONS DES PERSONNES HANDICAPÉES

PLATEFORME



Plateforme d'apprentissage

En PVC façon mobilier. Léger et facile à mettre en oeuvre
Couleurs variées disponibles.
De 0,5 à 3 m de profondeur, avec rambarde ou non, module additionnable pour créer une plateforme jusqu'à 250m²
Sur-mesure selon vos besoins.

MATÉRIELS BÉBÉ NAGEUR



Formule 1 flottante

Fabriquée en Golfoam. 2 axes en nylon.
Couleurs variées.
Dimensions : 180 x 100 x 80 cm.
Référence z506fd1052



Ile avec cerceaux

Fabriquée en Golfoam et de nouilles.
Couleurs variées.
Dimensions : 100 x 100 x 65 cm.
Référence z506fd1056



Tapis panier baby pool

Fabriquée en Golfoam. Paniers inclus.
Couleurs variées. Double panier
Dimensions : 200 x 100 x 6 cm
(Existe aussi en 1 panier et 3 paniers).
2 paniers Référence z506fd109d

TAPIS FLOTTANT



Tapis à trous

Fabriquée en Golfoam.
Différents coloris. Différentes dimensions (nous consulter).
Référence NC



Tapis flottant

Fabriquée en Golfoam.
Différents coloris. Différentes dimensions (nous consulter).
Référence NC



Tapis rond de relaxation

Fabriquée en Golfoam.
Différents coloris.
100 x 35 x 3 cm Référence z506fd1036
100 x 45 x 3 cm Référence z506fd1037

CAGE AQUATIQUE CIRCUITS



Labyrinthe aquatique

Fabriquée en tube d'aluminium.
3 cerceaux, 1 entrée ronde,
1 entrée carré incl.
Dimensions : 200 x 200 x 200 cm.
Référence z506fj263



Tunnel submersible


Fabriquée en PVC.
Dimensions : 100 x 75 cm.

Référence z506fj226



Arche submersible

Fabriquée en PVC.
Dimensions : 75 x 75 cm.
Référence z506fj256



Circuit pédagogique

Fabriquée en Golfoam.
Octogone (unité).
Dimensions : 25 x 25 x 8,5 cm.
Référence z506fj251
Tube PVC 65 cm Référence z506fj228.1
Tube PVC 100 cm Référence z506fj228.3

JEUX LESTÉS



Algues lestées

Pour slalom. Fabriquée en textile synthétique.
Pour bassin à partir de 1,60 m de profondeur.

Référence z506fj215



Poissons submersibles

Reste en position vertical au fond de l'eau.
Numérotés en pack de 6. Différents coloris.

Références z506fj255



Objets marins

Fabriquée en matière synthétique solide.
Ensemble de 6 unités.

Référence z506fj209

FRITES



Frites rondes

Fabriquée en Golfoam très résistant.
Différents coloris.
152 x 6,5 cm Référence z506fh948
100 x 4 cm Référence z506fh966
100 x 6,5 cm Référence z506fh987
100 x 7,5 cm Référence z506fh964



Frites carrées

Fabriquée en Golfoam très résistant.
Différents coloris.
100 x 6 x 6 cm Référence z506fh903
200 x 6 x 6 cm Référence z506fh904

Système de jonction

Système de jonction pour frites rondes.
Fabriquée en Golfoam très résistant.



42 x 10 x 9 cm - 3 trous z506fh959
56 x 10 x 9 cm - 4 trous z506fh960
71 x 10 x 9 cm - 5 trous z506fh961
86 x 10 x 9 cm - 6 trous z506fh962
50 x 10 x 4 cm - 7 trous z506fh941
50 x 10 x 9 cm - 7 trous z506fh921
100 x 10 x 9 cm - 7 trous z506fh922

PLANCHES



Planches

Fait de Retifoam.
Dimensions :
Petite 29 x 22 x 3 cm z506ft440
Référence
Medium 38 x 23 x 3 cm z506ft439
Référence
Eurokick 47 x 28 x 3 cm z506ft437
Référence



Super planche

Fait de Retifoam. Dimensions :
Medium 38 x 23 x 4 cm z506ft486
Référence
Large 45 x 28 x 4 cm z506ft484
Référence
Eurokick 45 x 30 x 4 cm z506ft485
Référence



Planche triangulaire

Fait de Retifoam.
Planche multifonction: pull-buoy, entraînement jambes / dos et endurance.
Dimensions : 55 x 33 x 4 cm z506ft455
Référence

RANGEMENT SPÉCIAL POUR PISCINE COLLECTIVE

MOBILIER PLASTIQUE RÉSISTANT AU CHLORE

- Rangement optimal et adapté
 - Meilleure longévité de votre matériel
 - Roues inox.



**3 coloris disponibles,
(gris foncé, gris clair, beige).
Autres coloris, nous consulter.**



**LUTTE CONTRE
LES TMS**

STERI-KLEEN

Stérilise votre matériel «péda»

Centrale permettant de créer de l'ozone aqueux stabilisé pour nettoyer et désinfecter sans produits chimiques.

- Aucun résidu sur les surfaces
- Sans EPI, agréé alimentaire



OPTION DE LOCATION "STERIBOX"

Sortie d'eau ozonée
Entrée réseau d'eau



Remplissage (accessoire inclus)



Alimentation électrique	100-240V/50-60Hz
Durée d'action	60 min à l'air libre 3 h dans un contenant
Concentration en Ozone	0,5-1.0mg/l
Capacité de production	900 000 litres
Débit de l'eau	2,5/min-6l/min
Dimensions (L x P x H)	27,7 x 8,9 x 36,7cm
Poids	1,9 kg
Référence	z549fwpoz1.0-e

POUBELLES



Poubelle Arnold & Wily

Rotomoulé polyéthylène.
Arnold : Capacité 70 litres.
Hauteur 90 cm. Largeur 74 cm.
Référence : z134hpblurain

Wily : Capacité 70 litres.
Hauteur 120 cm. Largeur 75 cm.
Référence : z134hpbludaup

BARRIÈRES



Barrières plastiques

Incassable. Poids 9,2 kg. Recyclable 100%.
Légère et facile à déplacer.
Dimensions : 198 x 55,5 x 102 cm.
Existe en 5 couleurs panaché. Blanc, jaune, rouge, vert, bleu.
Référence : z304furban2000

BANCS PVC

Banc L.100/200 cm

Dimensions (P x H) : 40 x 50 cm.
Coloris blanc, beige et gris.

L.100 cm	Référence	z506fe590
L.200 cm	Référence	z506fe591

Banc avec dossier

Dimensions (P x H) : 40 x 77 cm.
Coloris blanc, beige et gris.

L.100 cm	Référence	z506fe513.1
L.150 cm	Référence	z506fe513.15
L.200 cm	Référence	z506fe513.2

Vestiaire simple et double

Dimensions (P x H) : 56 x 185 cm.
Coloris blanc, beige et gris.

L.100 cm	Référence	z506fe510.1
L.150 cm	Référence	z506fe510.15
L.200 cm	Référence	z506fe510.2

Dimensions (P x H) : 88 x 185 cm.
Coloris blanc, beige et gris.

L.100 cm	Référence	z506fe507.1
L.150 cm	Référence	z506fe507.15
L.200 cm	Référence	z506fe507.2

ÉTAGÈRES PVC

Étagères PVC

Dimensions (P x H) : 40 ou 50 x 195 cm.
Coloris blanc, beige et gris.

L.100 cm	Référence	z506fe5004.1
L.150 cm	Référence	z506fe5004.15
L.200 cm	Référence	z506fe5004.2

Étagère sur roulettes

Dimensions (P x H) : 60 x 195 cm.
Coloris blanc, beige et gris.

L.140 cm	Référence	z506fe5160
----------	-----------	------------

Panière pour frites

Dimensions (P x H) : 46 x 85 cm.
Coloris blanc, beige et gris.

L.66,5 cm	Référence	NC
Socle seul	Référence	NC

CHARIOTS BACS RANGEMENT PVC

Chariot/Bac de rangement

Dimensions (P x H) : 87 x 80 cm. Coloris blanc, beige et gris.

L.200 cm	Référence	z506fe558
----------	-----------	-----------

Chariot/Bac de rangement avec couvercle

Dimensions (P x H) : 87 x 80 cm.
Coloris blanc, beige et gris.

L.200 cm	Référence	z506fe558t
----------	-----------	------------

Chariot/Bac pour palmes

Structure solide. Résistant à l'humidité, aux acides et aux graisses. 6 roulettes dont 3 avec freins.

Dimensions (P x H) : 80 x 115 cm.
Coloris blanc, beige et gris.

L.150 cm	Référence	z506fe5170
----------	-----------	------------

Chariot/Bac à frites

Dimensions (P x H) : 50 x 130 cm.
Coloris blanc, beige et gris.

L.100 cm	Référence	z506fe5092
----------	-----------	------------

Chariot/Bac range tapis

Dimensions (P x H) : 80 x 150 cm.
Coloris blanc, beige et gris.

L.220 cm	Référence	z506fe5221
----------	-----------	------------

Chariot/Bac à haltères

Dimensions (P x H) : 40 x 125 cm. Coloris blanc, beige et gris.

L.140 cm	Référence	z506fe5155
----------	-----------	------------

TOUT POUR L'ACCUEIL LE CONFORT ET L'ACCUEIL POUR VOS CLIENTS

MATÉRIEL CONFORME AUX DERNIÈRES NORMES

- Équipements de sauvetage et de premiers secours obligatoires
- Communication et signalisation des consignes de sécurité.





ENTRÉE



ACCUEIL

VESTIAIRES →
ESPACE BIEN-ÊTRE →

ACCUEIL

PISCINE

STADE

GYMNASE

SÈCHE MAILLOT DE BAIN

VOS CLIENTS VONT ADORER !

EXTRAIT 95% DE L'EAU DU MAILLOT DE BAIN EN 8"

- Un service en plus pour votre clientèle
- Évite à vos clients de repartir avec un sac mouillé
- S'adapte dans n'importe quel environnement
- Utilisation simple en toute sécurité Installation rapide

5 ÉTAPES D'UTILISATION



1- soulever le couvercle



2- insérer le maillot de bain mouillé



3- fermer le couvercle



4- soulever le couvercle



5- reprendre le maillot de bain essoré à 99 %

DRY 'N' GO motorisé

- Large gamme de couleurs
- Minuterie de fin de cycle
- Possibilité d'inclure un monnayeur (en option)

Simple branchement 220V, avec une évacuation d'eau ou un bac de récupération



Facile d'entretien

Le Dry 'N Go est facile d'entretien et ne nécessite que peu d'intervention de vos équipes pour son nettoyage.



Esthétique et Design en 9 couleurs



Réservoir d'eau haute capacité 25 L

Sèche-maillots de comptoir :
Modèle à poser



Sèche-maillots de comptoir :
Modèle à installer



Sèche-maillots sur pied



Marron



Jaune



Rouge



Bleu



Blanc



Gris



Marbre



Noir

Alimentation
Poids
Structure
Dimensions (LxPxH)
Couleurs
Référence

240V 50 / 60Hz, 3600 tr/mn
20 kg
Polyéthylène
37,5 x 36,5 x 59 cm
9 (nous consulter)
z184hssd

LUMINEUX EN VERSION TRANSLUCIDE



Lumineux

SÈCHE CHEVEUX

VOS CLIENTS VONT ADORER !

EXTRAIT 95% DE L'EAU DU

- Peut être utilisé par les enfants et les personnes à mobilité réduite
- Équipé d'un radar avec minuterie
- Fixe ou réglable
- Avec miroir (version potence)



SÈCHE-CHEVEUX OPTIMA



Neptune à hauteur réglable

Puissance	2000W
Niveau sonore	70 dB
Dimensions (LxPxH)	15 x 41 x 115 cm
Couleurs	3
Référence	z466f82214



Mural à flexible

Puissance	900W
Niveau sonore	72 dB
Dimensions ((LxPxH)	32,2 x 18,2 x 50 cm
Couleurs	Blanc
Référence	z661fb-c1



Mural anti vandalisme

Puissance	2100W
Niveau sonore	70 dB
Dimensions (LxPxH)	25,5 x 14 x 28 cm
Couleurs	Blanc
Référence	z466f822009

SÈCHE-CHEVEUX ANTI VANDALISME



- Douche à air chaud robuste, pour une utilisation intensive
- Radar avec minuterie 2,5 min, déclenchement automatique
- Fixe ou réglable sur rail 1,20m
- Avec miroir 90 cm (version rail)
- Réglable hauteur 53 cm

Hexa Rez

Puissance	2000W, 70°C
Niveau sonore	70 dB
Dimensions fixe (LxPxH)	24,5 x 30 x 30,5 cm
Dimensions potence (LxPxH)	25 x 38 x 121 cm
Couleurs	z569f1600ral
Fixe	Référence
Rail	Référence
Rail+Miroir	Référence
	z569f1601ral

Choix de 7 couleurs



Blanc
RAL 9010



Jaune pastel
RAL 1034



Vert blanc
RAL 601



Rouge feu
RAL 3000



Gris clair
RAL 7035



Bleu turquoise
RAL 5018



Bleu ciel
RAL 5015

Existe également en ABS couleur aluminium
RAL 9006 et gris anthracite RAL 7016

AVERTISSEUR DOUCHE SPARTEL

Prendre une douche,
bof, pas envie
Système de rappel
automatique
Ok
je prends la douche...




Système unique de rappel automatique pour
**LE PASSAGE OBLIGATOIRE
À LA DOUCHE SAVONNÉE**



Avertisseur douche SPARTEL

DOUCHE SAVONNÉE OBLIGATOIRE
Boîtier largeur 20 cm.
Hauteur 30 cm.
220V/24V DC.
Haut parleur 70 db. IP66.
Capteur infrarouge.
Message enregistré
automatique et personnalisable.
Détecteur jusqu'à 5m.
Référence eks004n000



WELLNESS ET FARNIENTE

MATÉRIELS ET PARFUMS

- Nombreux coloris disponibles
- Résistants au sel et aux autres conditions météorologiques.
 - Un design italien unique et résistant.

**SUR MESURE,
GRAND CHOIX DE COULEURS**





- Résistance aux UV
- Traitement anti bactérien
- Empilable
- Pieds antiglisse

Réglable en toile



Châssis disponible
en 3 couleurs

La partie haute des transats est mobile et a 5 hauteurs possibles selon la position désirée.
Les chaises longues sont en résine polypropylène.
Dimensions : 194 x 76 x 57 cm.
Hauteur allongé env. 37 cm.
Grand choix de couleurs de toile (à préciser)
Référence NC



Réglable à lattes

5 positions.
Dimensions : 194 x 77 x 57 cm.
10 choix de couleurs à préciser.

Référence NC



Fixe à lattes

Fixe.
Dimensions : 194 x 76 x 49 cm.
10 choix de couleurs.
Référence NC



Fixe en toile

Fixe en toile.
Dimensions : 194 x 77 x 57 cm.
Hauteur allongé : 37 cm.
Grand choix de couleurs de toile (à préciser)
Référence NC

Châssis disponible en 6 couleurs



PARFUM SPA / SAUNA

Découvrez nos fragrances relaxantes, énergisantes, rafraîchissantes, déstressantes, amincissantes, revigorantes ou positivantes. Fragrances à base d'huiles essentielles 100% pures et naturelles pour spa. Le produit est totalement volatile pour ne pas laisser de traces dans la cartouche filtrante.

Parfum Spa



Eucalyptus Respiratoire

1L z145fspeu100
5L z145fspeu500



Cèdre - Stimule la convivialité

1L z145fspcl100
5L z145fspcl500



Lavande Relaxant

1L z145fspa100
5L z145fspa500



Luxe Energisant

1L z145fsplu100
5L z145fsplu500



Citron Stimulant

1L z145fspcc100
5L z145fspcc500

Parfum Sauna



Eucalyptus menthe Rafraichissant

1L z145fsaem100
5L z145fsaem500



Eucalyptus Respiratoire

1L z145fsaeu100
5L z145fsaeu500



Fleur d'Oranger Déstressant

1L z145fsapo100
5L z145fsapo500



Luxe Energisant

1L z145fsalu100
5L z145fsalu500



Polynésie Régénérant

1L z145fsapo100
5L z145fsapo500

MATÉRIEL SAUNA



Thermomètre sauna

Hygro-thermomètre sauna

Référence z218fsas92300



Seau en bois

Seau de sauna en bois.
4 litres

Référence z218fsac10003



Louche en bois

Louche de sauna en bois.
36 cm

Référence z218fsac10640

Sablier en bois

Sablier sauna
15 minutes

Référence z218fsac19900



Lampe de sauna

Lampe de sauna 40W.
Livrée sans ampoule.
Convient pour tous les saunas.

Référence z218fsas21060t



Repose tête en bois

Oreiller de sauna en bois.

Référence z218f34011



Pierre pour sauna

Roche en sac de 20 kg.

Référence z370fac3000



**PRESTATION
DE SERVICE**

**INSTALLATION
SUR MESURE**


LA CONSERVATION ET LA
PROTECTION DE VOS
ABORDS DE BASSIN

**Nous nous chargeons
de votre projet de A à Z**
(étude, chiffrage, installation et pose)


GOULOTTES ANTI-DÉRAPANTES

GOULOTTES conformes à la norme EN 13451-1

Résiste jusqu'à 1500 kg au M²




Goulottes parallèles rigides
Largeur de 150 à 400 cm



Goulottes perpendiculaires
enroulables de 175 à 900 cm



Goulottes courbables
Largeur de 180 à 335 cm



Angles pour goulottes

NUANCIER COULEURS GOULOTTES 24 COULEURS DISPONIBLES

Ivoire clair, Crème, Caramel, Gris marron, Rouge brique, Bleu violet, Bleu océan, Marron châtaigne, Rouge carmin, Fushia, Jaune, Orange, Gris béton, Acier, Vert intense, Vert d'eau, Bleu ciel, Bleu électrique, Bleu lointain, Plomb, Noir profond.

**Devis en fonction de la longueur,
largeur, hauteur de la goulotte
et du système de liaison...**

PRESTATION GLISS' PROTECT R13

Transformation de vos sols glissants
en un carrelage ANTI-DÉRAPANT



SÉCURITAIRE POUR VOS CLIENTS ET VOS AGENTS

- Solution économique, entretien simplifié
- Aucune altération de couleur ou de structure
- Produit anticalcaire
- Efficace pendant 5 ans en respectant les consignes d'entretien

COUVERTURE THERMIQUE ET SA MISE EN ŒUVRE

Prestation de service hexagone et mise en œuvre sans travaux comment ça marche ?

**Réduisez vos frais d'exploitation,
aide à la transformation éner-
gétique de votre établissement
jusqu'à :**

- 50% de réduction des frais de chauffage,
- 30% de réduction de la consommation de produits chimiques,
- 25% de réduction de perte d'eau

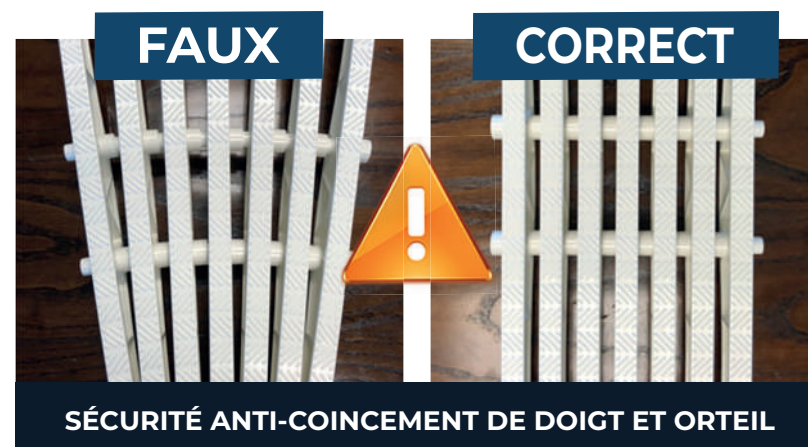



GOULOTTES, SUR MESURES, PERPENDICULAIRES, PARALLÈLES OU COURBABLES

NE NÉGLIGEZ PAS VOS ABORDS DE BASSIN

- Résiste jusqu'à 1500 kg au M²
- Les goulottes sont sur mesure, elles s'adaptent aux formes et spécificités de votre bassin
- Avec leurs rainures antidérapantes elles réduisent le risque de glissement en bord de bassin
- Grande variété de couleurs !

FOCUS SÉCURITÉ





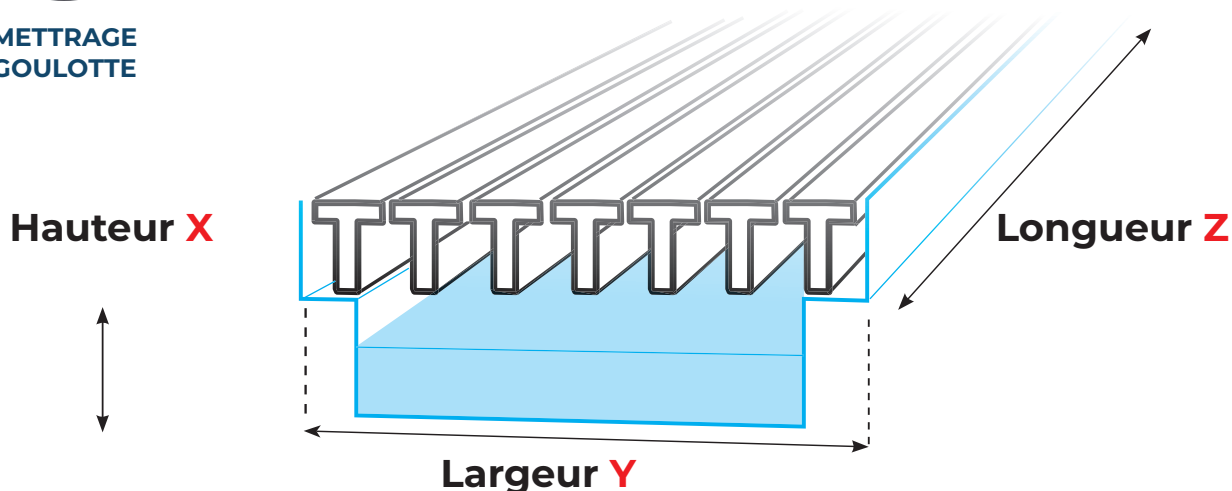


**METTRAGE
GOULOTTE**

GRILLES DE GOULOTTE, ESTHÉTIQUES, SUR MESURES ET ANTIDÉRAPANTES

À VOUS DE CHOISIR :

Goulottes parallèles, perpendiculaires ou courbables



GOULOTTES SUR MESURES

Goulottes Parallèles



Hauteur (x)	Largeur (y)	Courbable (y)
25 mm en I	de 150 à 400 mm	éléments de 1 m
25 mm PVC	standard 245mm	éléments 250 mm
25 mm PP	standard 245 mm	éléments 500 mm
25 mm	182, 254, 330 mm	éléments 333 mm
35 mm en T	de 150 à 400 mm	éléments de 1 m

Goulottes courbables




Hauteur (x)	Rigide (y)	Courbable (y)
22 mm	de 175 à 295 mm	de 150 à 295 mm
25 mm	de 175 à 400 mm	de 150 à 330 mm
30 mm	de 175 à 500 mm	de 150 à 330 mm
35 mm	de 175 à 900 mm	de 150 à 330 mm
Longueur (z)	en tronçons standards de 2.5 m	en tronçons standards de 1 m

Goulottes courbables



Hauteur (x)	Largeur (y)	Longueur (z)
25 mm	180, 200, 205, 250, 300 mm	segments de 1 m
25 mm	195, 245, 295, 335 mm	segments de 1 m

ANGLES POUR GOULOTTES



Perpendiculaire Parallèle Courbable

GLISS' PROTECT R13

LA SÉCURITÉ DES SOLS N'EST PAS UN
CONSEIL, MAIS UNE OBLIGATION LÉGALE !

SYSTÈME ANTI GLISSANCE POUR CARRELAGE EXISTANT

- Application rapide 50m²/h
- Produit invisible, sûr et économique
- Durable, vos sols anti-dérapants garantie 3 ans
- Évite de changer votre carrelage et les travaux qui vont avec.
- Réduis le risque de chute de vos usagers et agents.

6x

PLUS ÉCONOMIQUE.
ÉCOLOGIQUE,
CONFORME
À LA NORME
NF EN 15288-1

-80%

de
glissance

ANTIDÉRAPANT, INVISIBLE ET ÉCOLOGIQUE



PRÉVENTION
DES RISQUES PRO

PRODUIT
BREVETÉ

LES ACCIDENTS, CE N'EST PAS UNE FATALITÉ


PRESTATION DE SERVICE HEXAGONE ET MISE EN ŒUVRE
SANS TRAVAUX COMMENT ÇA MARCHE ?

LE SYSTÈME R13 EST COMPOSÉ DE 3 PRODUITS :



Nettoyage profond

N°1

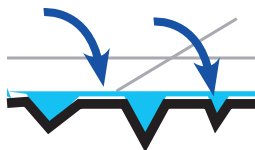


Phase du nettoyage profond avec produit R13 chimique alcalin et anti calcaire N°1. Enlève la saleté des pores du carrelage.



Mise en place du produit R13

N°2



Rebouchage des pores du carrelage avec le produit antigliss N°2. Évite l'encrassement du carrelage.

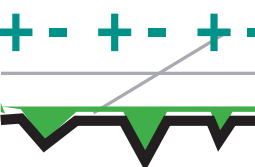


Fusion entre le carrelage et les nanos particules d'argent

5 ANS
EFFICACE

Cristallisation du produit R13

N°3



Cristallisation et stabilisation du produit pour 5 ans minimum.

Activation du produit

Antiglissance
Des aspérités invisibles à l'œil nu empêchent de glisser sur votre sol.



HEXA-SUPERKAL

NETTOYANT DÉTARTRANT - BOUTEILLE 1 L

Applications : carrelages, céramique, joints, inox, cuivre, surfaces peintes...

Domaines : piscines, collectivités, sanitaires, magasins, hôtels, restaurants

Composition : à base d'urée chlorhydrique ($\leq 20\%$)

Dilution : 5 à 10 % pour l'entretien courant ; plus concentré possible pour les remises en état avec disques de gommage



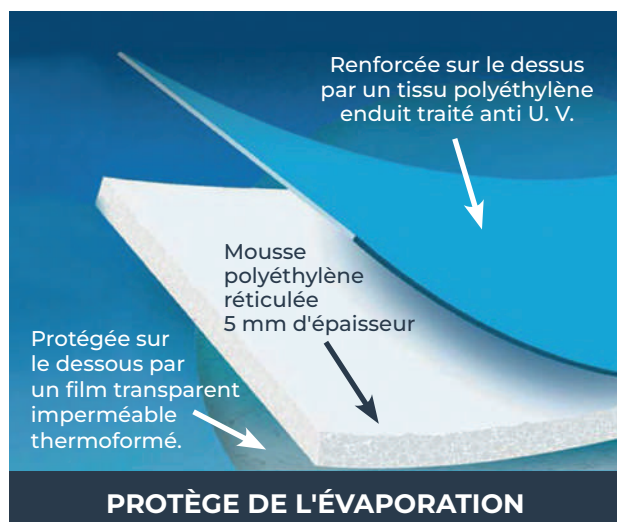
COUVERTURE THERMIQUE ET SA MISE EN ŒUVRE

CONSOMMEZ MOINS D'EAU ET ÉCONOMISEZ DE L'ÉNERGIE EN INSTALLANT UNE COUVERTURE.

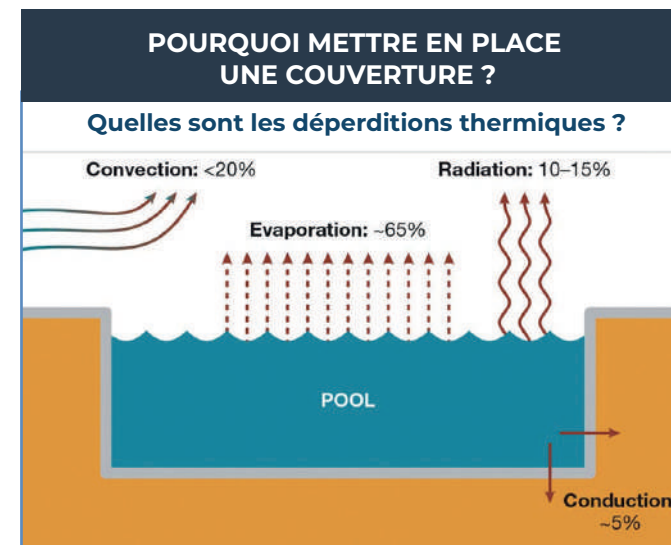
RÉDUISEZ VOS FRAIS D'EXPLOITATION

- Réduire l'évaporation de la piscine.

Lors des épisodes de forte chaleur, l'eau de votre piscine s'évapore. C'est particulièrement le cas au début de la nuit, quand la température extérieure baisse et devient inférieure à celle de l'eau. L'évaporation n'est pas à prendre à la légère car c'est la principale cause de perte d'eau.



ÉCONOMIES



- **L'ÉVAPORATION** : jusqu'à 70% de déperdition thermique, l'évaporation est la cause principale de perte d'eau dans une piscine.
- **RAYONNEMENT THERMIQUE** : jusqu'à 25% de perte thermique. Tout corps émet donc perd naturellement de la chaleur. L'eau ne fait pas exception. Les nuits claires accentuent ce phénomène, et le rayonnement du soleil ne suffit pas à le contrebalancer en journée.
- **LE TRANSFERT THERMIQUE PAR CONVECTION** : jusqu'à 25% de déperdition la chaleur de l'eau s'échappe par convection avec l'air ambiant plus frais. L'effet est accentué par le vent.
- **LA CONDUCTION** est le transfert thermique dû au contact direct entre matériaux.

RETOUR SUR INVESTISSEMENT RAPIDE

Votre installation peut commencer à **économiser de l'argent** dès la **mise en place de la couverture thermique**. Dans la plupart des cas, une piscine peut **recupérer son investissement dans un système de couverture entre 12 à 24 mois**.

L'utilisation régulière d'une couverture de piscine thermique **isole la piscine** pendant les heures creuses et peut ainsi **réduire les coûts** de chauffage, de produits chimiques, de renouvellement d'eau et du temps de nettoyage.

En réduisant les phénomènes d'évaporation et de renouvellement d'eau (plusieurs m³ par an variant en fonction de votre bassin), **vous réduisez votre facture d'eau**.

En **réduisant** les déperditions thermiques et l'apport en eau de renouvellement, **vous chauffez moins**, donc vous **réduisez votre consommation d'électricité**.

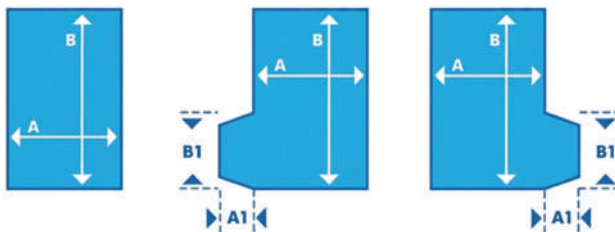
Voici des économies mesurables et quantifiables !!!

FORMES SUR MESURE



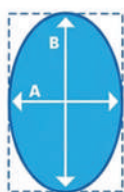
AMÉLIORER L'IMPACT ENVIRONNEMENTAL

Mesurer le mur intérieur de la piscine

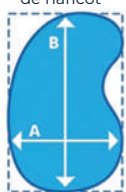


Pour les piscines de forme irrégulière, considérer qu'elles sont rectangulaires

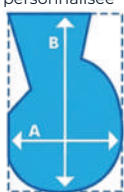
Piscine ovale



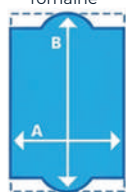
Piscine en forme de haricot



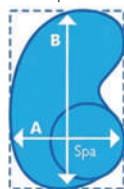
Piscine en forme personnalisée



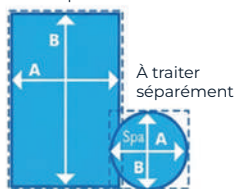
Piscine à la romaine



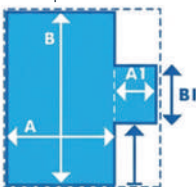
Spa intégré à la zone de la piscine



Spa et zone de la piscine



Spa et zone de la piscine



SUR MESURE



ENROULEURS & COUVERTURES

**VOUS UTILISEREZ LA COUVERTURE
QUE SI ELLE EST FACILE À METTRE
EN ŒUVRE**

**LE CHOIX DE LA BÂCHE (longueur/largeur)
DÉTERMINE L'ENROULEUR NÉCESSAIRE**

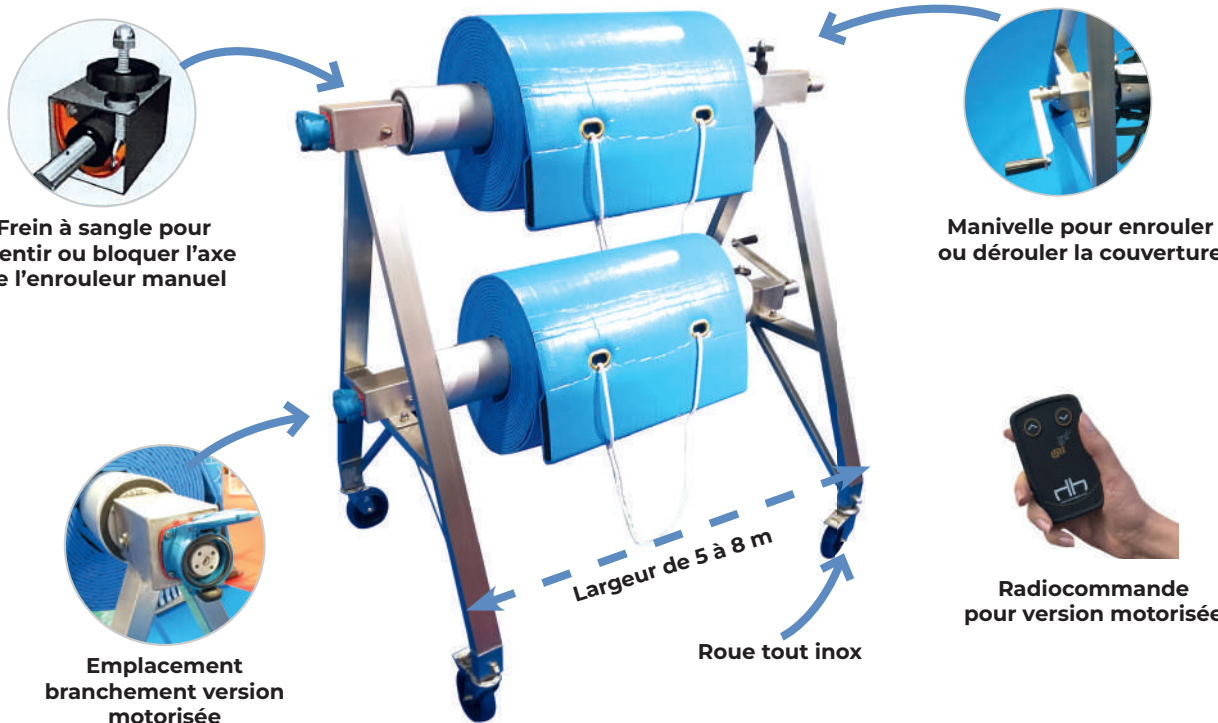
- **Vous êtes plutôt motorisé ou manuel ?**
- **Mobile ou fixe ?**
 - **Plus de 250 configurations**

**ÉCONOMISEZ L'EAU
ET L'ÉNERGIE**



**AMÉLIORER L'IMPACT
ENVIRONNEMENTAL**

COUVERTURES/BÂCHES



Frein à sangle pour ralentir ou bloquer l'axe de l'enrouleur manuel

Manivelle pour enrouler ou dérouler la couverture

Emplacement branchement version motorisée

Largeur de 5 à 8 m

Roue tout inox

Radiocommande pour version motorisée

ENROULEURS MOBILES MANUELS OU MOTORISÉS

DECA 20
pour bassin jusqu'à 20m



Couverture
Lé de 1,75 à 5m x 18m

DECA 25 double
pour bassin jusqu'à 25m



Couverture
Lé de 5, 6,5 ou 8m x 25m

DECA 50
pour bassin jusqu'à 50m



Couverture
Lé de 5, 6,5 ou 8m x 50m

Configurez votre enrouleur en fonction de vos besoins et de vos contraintes. Largeur du mât souhaité, nous consulter.

Couverture mousse 6mm



6 mm. Bordée sur tout le périmètre. Pour piscine jusqu'à 50m. Mousse à cellules fermées. Coloris bleu. Référence z218f75009 le M²

Couverture mousse 8mm

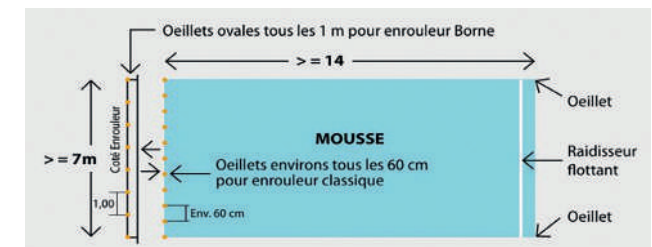


8 mm. Bordée sur les 2 largeurs. Pour piscine jusqu'à 50m. Mousse à cellules fermées. Coloris bleu. Référence z074v-sim002200 le M²

Bâche à bulle ÉCO



400 gr/M². Pour piscine jusqu'à 20 m. Bulles souples. Translucide. Référence sur-mesure NC le M²



Raidisseur flottant

Pour les couvertures "mousse" de grandes dimensions. Positionné sur la largeur opposée à l'enrouleur, il permet de faciliter la manipulation de la bâche sans que cette dernière ne s'enfonce dans l'eau. Nous pouvons réaliser uniquement des raidisseurs sur les parties droites. Les couvertures en forme arrondie ne peuvent pas être fabriquées avec un raidisseur flottant.

Référence z218f79901 le M²



Filet hivernage

235 gr/M². En polyéthylène. Fixations adaptées aux plages bois ou béton. Opacité de 89% pour lutter contre la photosynthèse tout en laissant s'écouler l'eau. Référence z074fv-shfs30100 le M²



Flotteur d'hivernage

Lors des périodes de gel, la glace comprime le flotteur qui absorbe ainsi la poussée de la glace. Les flotteurs d'hivernage sont accrochés les uns aux autres pour former une chaîne que l'on installe en diagonale du bassin. Référence z218f65135n

LA ROBOTISATION DE L'ENTRETIEN POUR VOS TERRAINS SPORTIFS EXTERIEURS



TRAÇAGE DE LIGNES

Vista	P.120
Vista Mini	P.126

TONDEUSE GAZON

Moxy Pro	P.128
Moxy 520	P.136
Moxy Lite	P.138
Moxy Raptor	P.140
Moxy 730	P.144

TONDEUSES AUTOPORTÉES

Hexa Hornet	P.146
-------------	-------

GAZON SYNTHÉTIQUE

Buky one	P.148
----------	-------

1 000 km/an

C'est la distance qu'un agent peut parcourir en tondant, traçant et entretenant un terrain sportif.

Les robots prennent désormais le relais.



VISTA

LA PRÉCISION ROBOTIQUE EN MODE "TOUT INCLUS".

Zéro coût caché

120 tracés inclus : Contrairement à d'autres qui vendent chaque sport à la carte, le Vista inclut dès l'achat 120 configurations de terrains prêtes à l'emploi pour plus de 30 sports différents. Football, rugby, athlétisme, tennis... Tout est déjà dans le robot, sans supplément.

Gagner du temps :

Une autonomie complète pour libérer vos équipes au quotidien.

Économiser la peinture :

Une pulvérisation optimisée pour un respect du budget et de l'environnement.

Une polyvalence totale :

30 sports et 120 tracés disponibles immédiatement d'un simple clic sur votre écran.



VISTA


LE ROBOT TRACEUR DE LIGNES POUR TERRAINS DE SPORTS

Vista est un robot de peinture GPS (RTK) multi-sports. Il garantit des lignes sportives précises et nettes toute la saison. Une précision centimétrique et une autonomie complète grâce à son guidage satellite et ses capteurs terrains. Gagnez du temps, de la peinture et simplifiez le traçage de vos terrains sportifs.



Détections d'obstacles

Le Vista détecte les obstacles et les humains indépendamment



Tablette tactile de contrôle

Lancement d'un cycle de traçage en 1 clic.
Application mobile de suivi à distance.
Pilotage du robot par bluetooth.

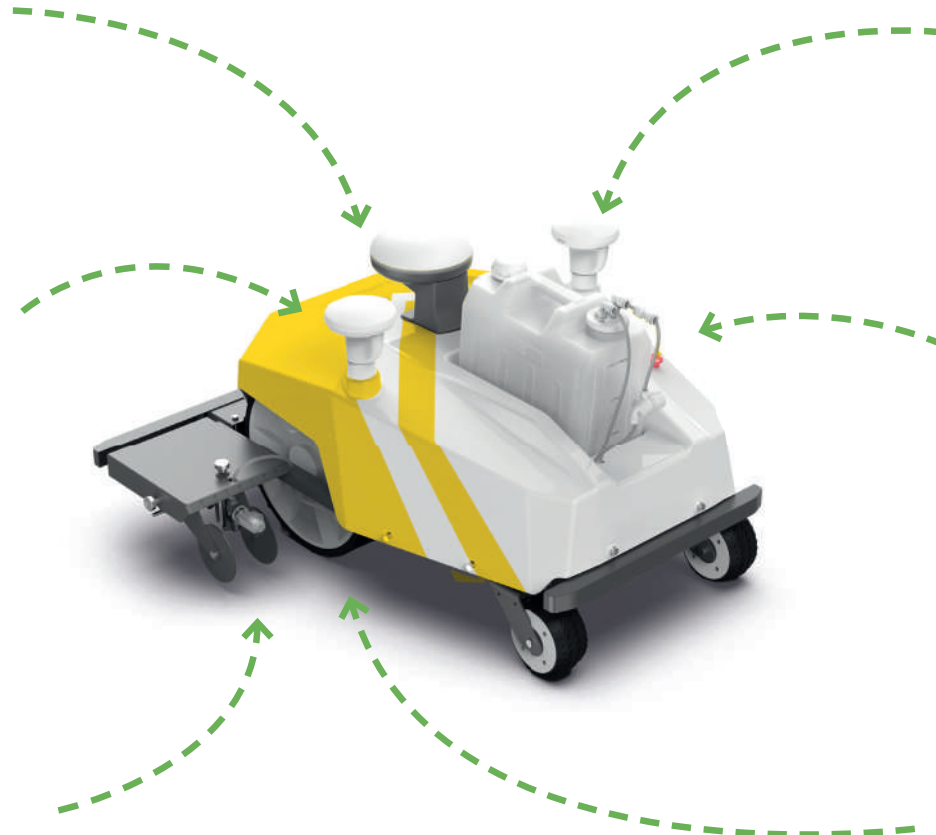


Module de traçage

Système à pulvérisation réglable de 3 à 10 bars. Système d'amorçage de la pompe et électrovanne. Lignes de 5 à 16 cm

CONÇU POUR FACILITER LE QUOTIDIEN DES ÉQUIPES

Vista est pensé pour l'agent et garantir des lignes nettes.
Une précision au centimètre des tracés grâce au GPS - RTK.
Détection intelligente des obstacles (Intelligence Artificielle)
Diagnostic à distance et tracés personnalisés



5 HEURES D'AUTONOMIE
5 TERRAINS PAR CHARGES

RECHARGE EN 2 HEURES
POSSIBILITÉ D'AVOIR 2 BATTERIES

60 KG
FACILE À POUSSER POUR LE DÉPLACER À LA MAIN.



Modules détachables

Ravitaillement simplifié grâce à un bidon amovible de 20L. Batterie 32V amovible, recharge manuelle sur secteur 220V 5 terrains par charge.



Pare-chocs et Arrêt d'urgence

Le Vista détecte les obstacles et les humains indépendamment



Roue crampon

Gagner en stabilité à basse vitesse

DES LIGNES TRACÉES À LA RÈGLE

TRAÇAGE FAIT MAIN



TRAÇAGE ROBOTIQUE





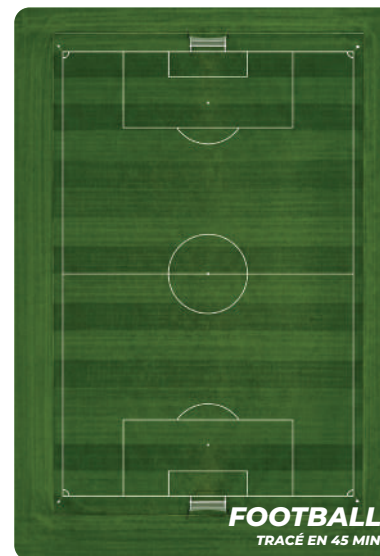
Si le traçage manuel par un opérateur humain fait face aux aléas de la fatigue, du manque de repères ou des approximations visuelles entraînant des lignes oscillantes ou irrégulières, le robot traceur redéfinit les standards de perfection.

Caractéristique en tonte

Valeur

Poids (avec les outils)	203 kg (approx. 448 lbs)
Dimensions (L × l × H)	1225 × 1486 × 934 mm
Largeur de la brosse	120 cm (approx. 47 in)
Autonomie	7 heures en fonction
Taux de couverture par heure	2000 m ² /h
Temps de recharge	8 heures / 230V ou 110V
Surface couverte par charge	12 000m ²
Composants inclus	Robot, chargeur, télécommandes , 3 outils

30 SPORTS ET 120 TRACÉS



Plus de 30 sports pris en charge : football, rugby, athlétisme, football américain, baseball, multisports, etc ...

NOMBRE DE TERRAINS ILLIMITÉS



TRAÇAGE PERSONNALISÉ

Besoin de personnalisation ? Un accompagnement sur mesure selon vos attentes. Nos techniciens configurent vos terrains sans frais supplémentaires, pour des surfaces conformes aux normes FFR / FFF et prêtes pour vos matchs importants.



CONNECTIVITÉ ET TECHNOLOGIES ACCESSIBLES

Le VISTA a été conçu pour automatiser le traçage sportif sans infrastructure complexe. Précision RTK, connectivité 4G et gestion intelligente des terrains : tout est intégré pour offrir un pilotage simple, rapide et totalement autonome.



RTK NTRIP & PRÉCISION CENTIMÉTRIQUE

Le VISTA utilise la technologie RTK NTRIP pour garantir des lignes ultra précises à chaque passage.

Aucune antenne à installer sur le stade : le robot se connecte directement au réseau RTK grâce à sa 4G embarquée.

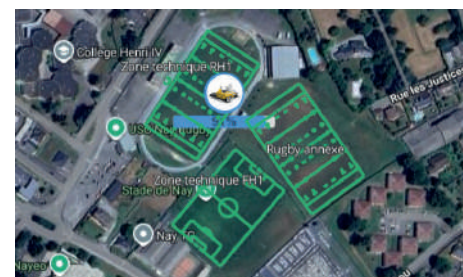
Disponible avec abonnement annuel ou forfait à vie.



4G EMBARQUÉE & TÉLÉ-ASSISTANCE

Le robot reste connecté en permanence pour permettre un suivi complet de l'activité.

Contrôle à distance, alertes, historique des tracés, diagnostic technique et assistance connectée directement depuis la plateforme HexaConnect. Nos techniciens interviennent à distance sur votre robot.



MULTI-TERRAINS & AUTOMATISATION

Le VISTA mémorise plusieurs implantations et passe facilement d'un terrain à l'autre.

Football, rugby, terrains d'entraînement ou athlétisme : programmez vos tracés en quelques clics et laissez le robot travailler automatiquement avec une qualité constante toute la saison.



VISTA MINI

LA SOLUTION
COMPACT



LÉGER &
PORTABLE



CARTOGRAPHIE
RAPIDE ET FACILE



CONTOURNEMENT
DES OBSTACLES
PAR VISION IA



BATTERIE
INTERCHANGEABLE



GPS ANTI-VOL



APP DE CONTRÔLE
À DISTANCE



1 TERRAIN DE FOOT COMPLET

UN CHARGE COMPLÈTE COUVRE
UN TERRAIN DE FOOT STANDARD

JUSQU'À 2 HEURES D'AUTONOMIE

2H DE TRAÇAGE EN CONTINU

POSITIONNEMENT GNSS DOUBLE RTK

ANTENNES RTK GARANTISSANT
UNE PRÉCISION CENTIMÉTRIQUE.

21.85 KG

COMPACT ET LÉGER, IL EST FACILE
À PORTER



LE VISTA MINI RENTRE DANS LE COFFRE D'UNE BERLINE

Son format compact et son poids le rend facilement transportable par vos équipes. Le robot rentre dans le coffre d'une berline pour le passer d'un terrain à l'autre ou aux lieux de vos divers événements.

Caractéristique modèle	Valeur
Dimensions	1225 × 1486 × 934 mm
Largeur des outils	120 cm (approx. 47 in)
Autonomie	7 heures en fonction
Taux de couverture par heure	2000 m ² /h
Temps de recharge	8 heures / 230V ou 110V
Surface couverte par charge	12 000m ²

PEINTURES ET CONSOMMABLES OPTIMISÉS

(RECOMMANDATIONS)

Des peintures prêtes à l'emploi et des buses haute performance conçues pour fonctionner en parfaitement avec le robot VISTA.

RÉSULTAT :

Un marquage net, durable et une consommation maîtrisée.



PEINTURE PRÊTE À L'EMPLOI

Nos peintures MAX-LINE RTU sont prêtes à l'emploi, sans dilution ni mélange. Application immédiate, nettoyage facilité et gain de temps sur chaque traçage.



ÉCONOMIE À CHAQUE TRAÇAGE

Formulée pour une couverture optimale et une adhérence longue durée. Moins de perte, moins de reprise, jusqu'à 20% de peinture économisée.



RÉSISTANCE & DURABILITÉ

Excellente tenue aux intempéries, au piétinement et aux tontes répétées. Couleurs vives et stables toute la saison.



RESPECT DES TERRAINS ET DE L'ENVIRONNEMENT

Peintures sans solvants, à faible impact environnemental et sécurisées pour les utilisateurs comme pour les surfaces en gazon.



LE VISTA LASER

Le Vista Laser permet un traçage encore plus précis pour les terrains d'honneurs ou en conditions intérieurs lorsque le RTK est hors de portée. Idéal pour les Fives ou événements intérieurs

CONFIGURATEUR

Peintures prêtes à l'emploi

MAX-LINE RTU TITANIUM PRO



- Haute opacité et blancheur renforcée
- Formule professionnelle prête à l'emploi
- Aucun mélange nécessaire
- Excellente tenue sur terrains sportifs
- Compatible traçage robotisé haute précision

MAX-LINE RTU



- Solution économique et polyvalente
- Utilisation immédiate sans dilution
- Rendement optimisé pour usage quotidien
- Compatible avec tous les tracés VISTA

8 Forfaits Peinture

- Abonnement annuel peinture
- Stock peinture 1 an

Buses



RED
débit
0,15 l/min



Amber
débit
0,19 l/min



Green
débit
0,3 l/min

8 RTK + 4G

- annuel
- 5 ans
- antenne physique (3 km)

9 Financement

- Achat
- LLD 60 mois
- LOA 12 mois

10 Maintenance

- Hexafix BRONZE
- Hexafix ARGENT
- Hexafix OR

11 Installation

- Mise en service
- Formation



MOXY PRO

ROBOT TONDEUSE POUR TERRAINS DE SPORTS

Conçu pour entretenir efficacement vos terrains sportifs, Moxy PRO repousse les standards avec une précision centimétrique et une autonomie totale.

Un terrain engazonné, trois besoins. Une seule solution. Conçu pour les collectivités, Moxy Pro prend en charge l'entretien complet de vos terrains engazonnés. Tonte, traçage, ramassage : grâce à ses kits interchangeable, il passe d'une mission à l'autre sans interruption ni surcharge de travail pour vos équipes.

Moins de main-d'œuvre, plus d'efficacité. Une réponse concrète aux enjeux de performance, de budget et de confort des agents.



Une prise en main immédiate, pour un cycle maîtrisé.

Pensé pour l'exploitation du démarrage à la fin de son cycle. La technologie sert le résultat : une propreté opérationnelle, au quotidien.



1. Pilotage / lancement

Télécommande WIFI de contrôle (30m de portée). Tablette tactile incluse et télécommande joystick en option.



2. Le contrôle à distance


Planning et lancement des tâches à distance. Le robot enchaîne les zones.



3. Écran de contrôle

Ecran de contrôle sur la machine avec code PIN de verrouillage.

L'HUMAIN AU COEUR DE LA ROBOTIQUE !



RÉCEPTION RÉSEAU

Réseau 4G pour contrôle à distance. Réseau Wiifi pour contrôler manuellement le robot.



PARE-CHOCS INTELLIGENTS

En cas de contact ou d'obstacle, le robot interrompt sa mission instantanément.




ECRAN ET SÉCURITÉ

Intégré au châssis, l'écran de contrôle permet l'entretien de la lame et le lancement des tâches. Bouton STOP coupe-circuit.



PLATEAU ET FREINS

Plateau réglable de 20 à 127 mm électriquement et freins manuels pour sécuriser le robot.



Formation à l'exploitation et bonnes pratiques

À la mise en service, nos équipes réalisent une prise en main sur site et montrent les gestes d'exploitation : lancement, cycles, manutention, contrôles de routine. Nous fournissons une affiche synthétique des étapes.



Caractéristique en tonte	Valeur
Poids (avec les outils)	203 kg (approx. 448 lbs)
Dimensions (L x l x H)	1225 x 1486 x 934 mm
Largeur de la brosse	120 cm (approx. 47 in)
Autonomie	7 heures en fonction
Taux de couverture par heure	2000 m ² /h
Temps de recharge	8 heures / 230V ou 110V
Surface couverte par charge	12 000m ²
Composants inclus	Robot, chargeur, télécommandes, 3 outils

DES CAPTEURS AU COEUR DU ROBOT



LIDAR 3D

Cartographie en temps réel

Détection des obstacles

Vision à 50m



RTK GNSS

Précision centimétrique

Tonte linéaire - schémas de tonte sportive possible

Antenne physique (3km) ou abonnement NTRIP (30km)



SÉCURITÉ

Vision IA & Caméra - prise d'images en temps réel

Alarme anti-vol - géolocalisation GPS et alarme - notification instantanée

Pare-chocs & bouton STOP - arrêt total en cas de collision et coupe circuit intégré



RETOUR AUTOMATIQUE ET TONTE SPORTIVE

Moxy Pro a 5H d'autonomie et se recharge en 5H sur sa station de recharge autonome. Une fois le cycle terminé, il retourne se charger et reprend la tâche si elle est inachevée. Il peut enchaîner seul différentes zones.

Jusqu'à 5 terrains par jour !

Moxy Pro tond un terrain de football en 3H seulement.

Vitesse de pointe de 6km/h et algorithme de calcul des routes pour optimiser le temps de travail. Il adapte seul la hauteur de coupe en fonction des zones.



PLANIFICATION INTELLIGENTE



STATION DE RECHARGE INTÉGRÉE

CONÇU POUR DURER

Conçu pour l'usage intensif en collectivité. Pour le terrain. Une durabilité légendaire qui protège l'investissement.



Châssis 4 roues avec 2 moteurs de propulsion et rayon de braquage à 360 degrés



Technologie de précision agricole pour une efficacité maximale sur le terrain et pour les équipes



Garantie 2 ans



**ROBOT 100 %
ÉLECTRIQUE**



**DÉPANNAGE
SUR SITE**



**RENTABILITÉ
& RSE**



**SÉCURITÉ
JOUEURS**

MOXY PRO CONFIGURATEUR

KIT VISTA LE TRAÇAGE DE LIGNES SPORTIVES

Transformez Moxy Pro en traceur de lignes sportives. Le kit Vista garantit un marquage précis et homogène, pour tous les types de terrains.



KIT COLLECT

Après la tonte, le kit Collect permet de collecter l'herbe ou les déchets présents sur le terrain via le flux généré par la lame hélicoïdale en rotation. Il assure un rendu propre et soigné, sans effort supplémentaire pour les équipes.



LE KIT GOLF

Avec ce kit, transformez votre moxy en collecteur de balles de golf. Idéal pour vos terrains d'entraînement et de pratique.



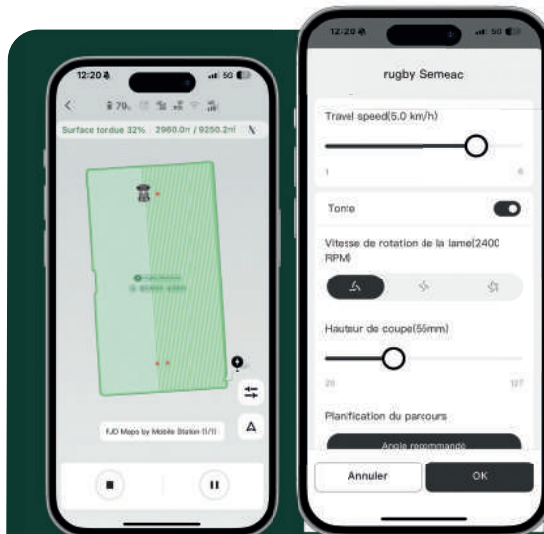
LES OPTIONS PNEUMATIQUES

- Roue crampon Moxy PRO
- Kit roue double Moxy PRO grey



TÉLÉCOMMANDE JOYSTICK EN OPTION

Après la tonte, le kit Collect permet de collecter l'herbe ou les déchets présents sur le terrain via le flux généré par la lame hélicoïdale en rotation. Il assure un rendu propre et soigné, sans effort supplémentaire pour les équipes.



L'APPLICATION HEXACONNECT

Grâce à l'application HexaConnect, vous gérez l'ensemble de votre flotte depuis votre smartphone ou ordinateur. Planification, suivi en temps réel, alertes... tout est centralisé. Deux niveaux d'accès sont disponibles : un mode manager pour superviser plusieurs machines, et un mode utilisateur pour le pilotage terrain et l'utilisation au quotidien.

MOXY



Travaille sous la pluie



Travaille sans RTK !
Mode perte RTK et active son LIDAR 3D.



Travaille de nuit et active ses avertisseurs visuels (phares)

MOXY 520

ROBOT TONDEUSE POUR TERRAINS DE SPORTS

100% ELECTRIQUE & SILENCIEUX

- Terrain de football tondu en 5H
- Retour automatique sur station de recharge
- RTK GNSS & Vision IA
- Caméra - prise de photos en temps réel
- Pare-chocs avant & bouton STOP avec coupe circuit intégré
 - Roues 360° et amortisseurs à l'avant
 - Jusqu'à 4 km/h
 - Lames rasoirs (2 disques de 6 lames)




FINITIONS VISUELLES PRO



STATION DE CHARGE INTÉGRÉ

CONNECTIVITÉ ET TECHNOLOGIES

Tonte autonome, sportive, précise et économique.



CARTOGRAPHIE DES LIMITES & OBSTACLES DU TERRAIN



TONTE LINÉAIRE SPORTIVE

6 500 M²
SURFACE TRAITÉE
PAR CHARGE

10-100 MM
RÉGLAGE DE LA HAUTEUR
DE COUPE

4 HEURES
AUTONOMIE
MOYENNE

4 HEURES
TEMPS DE RECHARGE
COMPLET

520 MM
LARGEUR DE COUPE
PROFESSIONNELLE

≤ 20°
INCLINAISON
MAXIMALE GÉRÉE

Caractéristique modèle	Valeur
Dimensions	1225 × 1486 × 934 mm
Largeur des outils	120 cm (approx. 47 in)
Autonomie	7 heures en fonction
Taux de couverture par heure	2000 m ² /h
Temps de recharge	8 heures / 230V ou 110V
Surface couverte par charge	12 000m ²

MOXY LITE

ROBOT TONDEUSE POUR PETITS ESPACES VERTS

COMPACT & SILENCIEUX

- Autonome, indépendant du système de filtration
- Simple, puissant et rapide à mettre en œuvre
- Nettoie un bassin de 8 x 4 m en moins de 10 minutes
- Nettoie chaque recoin, même dans les angles et pieds de parois
- Roues 360° pour une parfaite maniabilité
- Aspire à partir de 15 cm (Quick Vac' pataugeoire)
Efficace et professionnel.



Sans fil périmétrique



Détection et évitement
d'objets en temps réel



Surface de tonte sur
3 jours : 6000 m²
(1.5 acres)



Planification d'itinéraire
optimal



Gestion multi-zones
et zones d'exclusion



Reconnaissance
précise des limites



Contrôle via
application intelligente



Algorithme de visio
précis



Pente maximale
jusqu'à 33° (65%)

MOXY LITE 3D



Caractéristique en tonte	Valeur
Poids (avec les outils)	203 kg (approx. 448 lbs)
Dimensions (L x l x H)	1225 x 1486 x 934 mm
Largeur de la brosse	120 cm (approx. 47 in)
Autonomie	7 heures en fonction
Taux de couverture par heure	2000 m ² /h
Temps de recharge	8 heures / 230V ou 110V
Surface couverte par charge	12 000m ²
Composants inclus	Robot, chargeur, télécommandes, 3 outils

Cartographie complète via LIDAR 3D. Pas besoin de signal, MOXY LITE 3D travaille avec son LIDAR 3D et ses ultras-sons. Il retourne sur sa station de recharge automatiquement et peut planifier ses tâches. Enchaînement de zones automatique. Bouton STOP coupe circuit. Lames de rasoirs (x6).

MOXY LITE RTK



Caractéristique en tonte	Valeur
Poids (avec les outils)	203 kg (approx. 448 lbs)
Dimensions (L x l x H)	1225 x 1486 x 934 mm
Largeur de la brosse	120 cm (approx. 47 in)
Autonomie	7 heures en fonction
Taux de couverture par heure	2000 m ² /h
Temps de recharge	8 heures / 230V ou 110V
Surface couverte par charge	12 000m ²
Composants inclus	Robot, chargeur, télécommandes, 3 outils

Réseau RTK pour une précision centimétrique. Antenne RTK incluse avec le robot (1km). MOXY LITE RTK travaille grâce à son réseau et ses ultras-sons. Il retourne sur sa station de recharge automatiquement et peut planifier ses tâches. Enchaînement de zones automatique. Bouton STOP coupe circuit. Lames de rasoirs (x6).

SIGNAL CONSTANT

Sans fil, sur batterie, avec ou sans RTK, installation rapide et simple. Cartographie des limites de la zone et lancement de la tonte en 1 clic.




PLANIFICATION INTELLIGENTE

Planifie des itinéraires efficaces pour couvrir uniformément toute votre pelouse pour une coupe nette et constante.



TERRAINS COMPLEXES

Gère facilement les terrains difficiles, grimpant jusqu'à 33° (65 %) pour une tonte fluide et constante sur les pentes.





MOXY ***RAPTOR***


ROBOT TONDEUSE POUR TERRAINS DE GOLF

L'HUMAIN AU COEUR DE LA ROBOTIQUE !



CAPTEURS EXTRA PERFORMANTS

Maintenez une navigation de haute précision sans perte de signal sous les arbres ou dans les zones où le signal est obstrué.



3 ROUES DIRECTIONNELLES

Un système à 3 roues pour une orientation et une direction optimisées qui donne au moxy raptor un agilité à toutes épreuves.



APPLICATION DE CONTRÔLE

Contrôlez les machines à distance, planifiez les programmes de tonte et surveillez les données en direct ou historiques.



LAME HÉLICOÏDALE

Obtenez des coupes nettes grâce à un système hélicoïdal favorisant une croissance plus saine du gazon.



Formation à l'exploitation et bonnes pratiques

À la mise en service, nos équipes réalisent une prise en main sur site et montrent les gestes d'exploitation : lancement, cycles, manutention, contrôles de routine. Nous fournissons une affiche synthétique des étapes.



Caractéristique en tonte	Valeur
Poids (avec les outils)	203 kg (approx. 448 lbs)
Dimensions (L x l x H)	1225 x 1486 x 934 mm
Largeur de la brosse	120 cm (approx. 47 in)
Autonomie	7 heures en fonction
Taux de couverture par heure	2000 m ² /h
Temps de recharge	8 heures / 230V ou 110V
Surface couverte par charge	12 000m ²
Composants inclus	Robot, chargeur, télécommandes, 3 outils



UNE DÉCOUPE AU MILLIMÈTRE PRÈS



30 000 M²
SURFACE TRAITÉE
PAR JOUR

20-127 MM
PLAGE DE HAUTEUR
DE COUPE

5 HEURES
AUTONOMIE
MOYENNE

5 HEURES
TEMPS DE RECHARGE
COMPLET

635 MM
LARGEUR DE COUPE
PROFESSIONNELLE

≤ 20°
INCLINAISON
MAXIMALE GÉRÉE

ALGORITHME DE TONTE

Moxy RAPTOR a été pensé pour le Golf. Choisissez votre mode de tonte et personnalisez vos zones. Peut cartographier jusqu'à 15 hectares grâce à la combinaison LIDAR 3D & RTK GNSS. Il peut travailler avec un faible signal RTK.



PLANIFICATION INTELLIGENTE



ADAPTABILITÉ DYNAMIQUE
AU TERRAIN



AUCUNE PERTE DE SIGNAL SOUS
LES ARBRES



PROTECTION DE SÉCURITÉ
COMPLÈTE

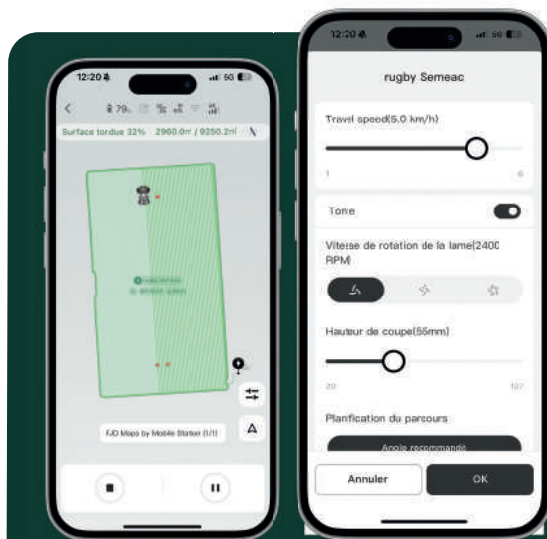


TÉLÉCOMMANDE

Après la tonte, le kit Collect permet de collecter l'herbe ou les déchets présents sur le terrain via le flux généré par la lame hélicoïdale en rotation. Il assure un rendu propre et soigné, sans effort supplémentaire pour les équipes.

UN SEUL SCAN, RÉUTILISATION INFINIE




Cartographiez en quelques minutes avec le scanner FJD P2 — aucune conduite à distance. Créez une carte numérique réelle à long terme, partagée de manière transparente sur l'ensemble de votre flotte de robots.



L'APPLICATION HEXACONNECT

Grâce à l'application HexaConnect, vous gérez l'ensemble de votre flotte depuis votre smartphone ou ordinateur. Planification, suivi en temps réel, alertes... tout est centralisé. Deux niveaux d'accès sont disponibles : un mode manager pour superviser plusieurs machines, et un mode utilisateur pour le pilotage terrain et l'utilisation au quotidien.

MOXY RAPTOR

-  Toutes conditions météorologique
-  Permet de passer les Test FFF 1-7
-  Tout type de gazon artificiel et granulats

MOXY 730

ROBOT TONDEUSE POUR TERRAINS DE GOLFS

Le Moxy 730 fonctionne parfaitement avec le N10 CORs, le P2 et GreenMaster, permettant une cartographie précise, une gestion intelligente et une tonte efficace dans diverses conditions de terrain.

8000 M²

SURFACE TRAITÉE
PAR CHARGE

10-100 MM

PLAGE DE HAUTEUR
DE COUPE

4 HEURES

TEMPS DE RECHARGE
COMPLET

730 MM

LARGEUR DE COUPE
PROFESSIONNELLE

Caractéristique modèle	Valeur
Dimensions	1225 × 1486 × 934 mm
Largeur des outils	120 cm (approx. 47 in)
Autonomie	7 heures en fonction
Taux de couverture par heure	2000 m ² /h
Temps de recharge	8 heures / 230V ou 110V
Surface couverte par charge	12 000m ²


PRODUCTIVITÉ À COUPE LARGE

LIDAR 3D & RTK GNSS

BOUTON D'ARRÊT D'URGENCE

PARECHOC ACTIF

AMORTISSEURS POUR COURBES



3 DISQUES DE LAMES POUR UNE LARGEUR DE COUPE DE 730 MM

FIABLE SUR TOUS LES TERRAINS

Son LIDAR 3D lui permet de travailler dans des zones sans signal. En cas de perte de RTK, Moxy 730 active son LIDAR 3D pour une précision identique.




SILENCIEUX DE NUIT

Permet une tonte silencieuse la nuit pour maximiser la disponibilité du parcours pendant la journée.



TRACTION POUR TOUS LES TERRAINS

Gère facilement les terrains difficiles, grimpant jusqu'à 33° (65 %) pour une tonte fluide et constante sur les pentes. Kit double roues pour gazon gras



HEXA HORNET

TONDEUSES AUTOPORTÉES

L'entretien des terrains
engazonnés, réinventé.



HEXA HORNET Z6

RAYON DE BRAQUAGE ZÉRO 107 CM DE COUPE (KIT)

Hexa Hornet Z6 à rayon de braquage zéro est la première tondeuse de ce type qui soit compatible avec un système de batteries. Elle peut être alimentée par une combinaison quelconque de batteries ARC Lithium™ 56V. Ce kit comprend le chargeur multi-port le plus rapide du secteur, capable de charger 6 batteries simultanément.



HEXA HORNET T6

AUTOPROPULSÉ POUR LE RAMASSAGE DE 98 CM DE COUPE

Le tracteur EGO à éjection latérale permet de couper des hauteurs d'herbe élevées plus rapidement, car le ramassage de l'herbe n'est pas nécessaire. De grandes surfaces herbeuse peuvent ainsi être couvertes en une seule charge, en éjectant l'herbe sur le côté droit ce qui la rend adaptée aux paddocks.



HEXA HORNET T6

AUTOPORTÉE À ÉJECTION LATÉRALE DE 107 CM DE COUPE

Le tracteur EGO à éjection latérale permet de couper des hauteurs d'herbe élevées plus rapidement, car le ramassage de l'herbe n'est pas nécessaire. De grandes surfaces herbeuse peuvent ainsi être couvertes en une seule charge, en éjectant l'herbe sur le côté droit ce qui la rend adaptée aux paddocks.





HEXA HORNET LM20 AUTOPROPULSÉE 50 CM

Largeur de coupe	ø 50 cm
Hauteur de coupe	6 cm
Capacité du collecteur	60 L
Poids de l'outil	27 kg
dimensions	167 x 53 x 95 cm
Autonomie	30min W/4.0Ah



HEXA HORNET 35E AUTOPROPULSÉE 52 CM

Largeur de coupe	ø 52 cm
Hauteur de coupe	7 cm
Capacité du collecteur	70 L
Poids de l'outil	25 kg
dimensions	169 x 59 x 95 cm
Autonomie	30min W/4.0Ah



AUTOPROPULSÉE PRO 53 TONDEUSE AUTOPROPULSÉE

Largeur de coupe	ø 53 cm
Hauteur de coupe	8 cm
Capacité du collecteur	55 L
Poids de l'outil	24 kg
dimensions	179 x 59 x 103 cm
Autonomie	140min w/ 2*12Ah



HEXA HORNET SP TONDEUSE AUTOPROPULSÉE

Largeur de coupe	ø 42 cm
Hauteur de coupe	7 cm
Capacité du collecteur	55 L
Poids de l'outil	24 kg
dimensions	153 x 48 x 95 cm
Autonomie	30min W/4.0Ah



HEXA HORNET LM17 TONDEUSE 42 CM

Largeur de coupe	ø 42 cm
Hauteur de coupe	7 cm
Capacité du collecteur	55 L
Poids de l'outil	22 kg
dimensions	153 x 48 x 95 cm
Autonomie	25min W/2.5Ah



HEXA HORNET T6 AUTO-PROPULSÉE 55 CM

Largeur de coupe	ø 55 cm
Hauteur de coupe	8 cm
Capacité du collecteur	85 L
Poids de l'outil	31.2 kg
dimensions	153 x 48 x 95 cm
Autonomie	75min w/ 10.0Ah



HEXA HORNET PRO 76 AUTOPROPULSÉE PRO X

Largeur de coupe	ø 76 cm
Hauteur de coupe	10 cm
Capacité du collecteur	90 L
Poids de l'outil	51 kg
dimensions	181 x 82 x 112 cm
Autonomie	140min w/ 2*12Ah



SECURITE - VALERIE N.
- PARKING TERR.
SCOLAIRES & CLUBS



FABRIQUÉ
EN FRANCE



BUKY ONE

VOTRE TERRAIN SYNTHETIQUE NÉCESSITE LUI AUSSI UN ENTRETIEN RÉGULIER

**Votre terrain synthétique est un terrain de jeu qui mérite un entretien
comme les autres**

Avec une technologie de pointe génération 2024, pour rendre le nettoyage rapide et précis. Doté d'une puissance colossale.

Validé par la science. Une étude internationale publiée en 2025 par l'Université de Linköping – ScienceDirect, **démontre que le Buky One réduit jusqu'à 50 % l'empreinte carbone** de l'entretien des terrains synthétiques sur 10 ans, tout en contribuant activement à **prolonger leur durée de vie et à préserver leurs performances.**

Recommandée par les chercheurs, la solution robotique électrique s'impose comme la nouvelle référence face aux tracteurs diesel.

**Avec Buky One, performance durable
et longévité du terrain vont de pair.**

li.u LINKÖPING
UNIVERSITY



LES RISQUES D'UN TERRAIN MAL ENTRETENU

- Hausse drastique du risque de blessures**
Avec le temps et le piétinement, le remplissage se compacte. Le terrain devient dur comme du béton, ce qui augmente les traumatismes articulaires et les risques de brûlures lors des tacles ou des chutes.
- Dégradation des performances de jeu**
Refus d'homologation
La FIFA et les fédérations de rugby imposent des critères stricts sur le rebond du ballon, la souplesse du sol et la rotation des appuis. Un terrain non entretenu perd ses qualités sportives, ce qui peut mener au retrait de son homologation officielle pour les compétitions.
- Problèmes majeurs de drainage et d'inondation**
La poussière, la pollution et les débris végétaux finissent par boucher les pores du tapis synthétique. Résultat : l'eau ne s'évacue plus, des flaques se forment en surface, et le terrain devient impraticable à la moindre averse.
- Durée de vie divisée par deux**
Un terrain synthétique bien entretenu peut durer 10 à 12 ans. Sans entretien, la fibre s'écrase, se casse sous l'effet des UV et de l'usure, et le terrain doit souvent être remplacé au bout de 5 ou 6 ans.
- Responsabilité juridique et conflits d'usage**
Scolaires & Associations
Un terrain bosselé, glissant ou durci devient un danger direct pour les enfants des écoles et les licenciés associatifs. En cas de blessure grave due à un défaut flagrant d'entretien, la responsabilité civile ou pénale du gestionnaire (souvent la mairie ou le club) peut être engagée pour "manque de vigilance" ou "défaut de maintenance".

LES SPÉCIFICITÉS DU GAZON SYNTHÉTIQUE

TYPE DE REMPLISSAGE



Le Remplissage Classique SBR

C'est le système le plus courant sur les terrains de sport (football, rugby).



Le Remplissage Naturelle


Pour résoudre les problèmes de chaleur et d'odeur, on remplace le caoutchouc noir par des matières biosourcées.




Le Gazon Sans Remplissage

Il n'y a pas de granules mobiles entre les fibres. Tout repose sur la conception du tapis.

RÉSULTAT D'UN BON ENTRETIEN



DES RÉSULTATS VISIBLES AU PREMIER CYCLE



VOTRE TRACTEUR EST-IL VRAIMENT ADAPTÉ ?

Buky est une solution de précision et de performance qui préserve votre infrastructure, là où le tracteur agit comme une force brute traumatisante (vitesse, poids, rotations).



BUKY ONE

AUTONOME

Buky fonctionne seul, sans chauffeur. Il peut travailler de nuit ou tôt le matin, sans surveillance.

DISPONIBILITÉ

Le terrain est toujours prêt. Les interventions de Buky sont courtes et n'empêchent pas la jouabilité générale.

ZÉRO ÉMISSION et SILENCIEUX

100% électrique, il peut opérer en zone urbaine ou la nuit sans aucune nuisance sonore ou pollution.



TRACTEUR

AVEC CHAUFFEUR

Nécessite un agent technique dédié, limitant les interventions aux heures de travail classiques et à son style de conduite (vitesse, manoeuvres...) .

BLOCAGE DU TERRAIN

L'entretien par tracteur nécessite de bloquer le terrain pendant plusieurs heures, pouvant perturber le planning des clubs et des écoles.

BRUYANT et POLLUANT

Moteur thermique bruyant et émetteur de CO₂, limitant les horaires d'intervention. Nécessite entretiens, révisions et assurances.

EN RÉSUMÉ

Choisir le tracteur, c'est choisir une méthode puissante mais risquée pour l'infrastructure et contraignante pour le planning.


Choisir Buky One, c'est choisir une méthode douce, intelligente, autonome et durable qui garantit un terrain toujours performant, sûr pour les joueurs, et économiquement viable.

L'ENTRETIEN DU TERRAIN AVEC LE BUKY ONE

Pensé pour l'exploitation du démarrage à la fin de son cycle. La technologie sert le résultat : une propreté opérationnelle, au quotidien.



UN CYCLE D'ENTRETIEN



ÉTAPE 1

Le robot vient se placer sur son point de départ gauche ou droite (avec gestion multi-terrain)



ÉTAPE 2

Le robot démarre son cycle. Chaque ligne est réalisée dans un sens comme dans l'autre, assurant un entretien homogène



ÉTAPE 3

Fin du cycle et retour au point de parking défini sur le terrain ou aux abords.

CERTIFICATION BUKY



Toutes conditions météorologiques



Permet de passer les Test FFF 1-7



Tout type de gazon artificiel et granulats

CONFIGURATEUR **BUKY ONE**

1 Brosse PVC

La brosse nylon haute fréquence garantit que la fibre est toujours redressée, doublant la durée de vie du revêtement.



2 Griffe de décompactage

Empêche la formation du "hard pan" et garantit un drainage optimal pour éviter les risques de blessures graves.



3 Aimant fixe

Notre aimant pleine largeur capture ces micro-déchets quotidiennement. Sécurité garantie.



4 Module Ramasse déchets

Ramasse les déchets en toutes saisons qui peuvent se retrouver sur votre terrain.




5 Filet de collecte

Filet pensé pour le ramassage des chutes automnales.



6 Rouleau d'applatissage

Une roue prévu pour les terrains qui rencontre des problèmes de niveau.



8 Hexaconnect

- Appli Smartphone
- Bluetooth
- 4G

9 Financement

- Achat
- LLD annuel
- LLD saison

Maintenance

- Hexafix BRONZE
- Hexafix ARGENT
- Hexafix OR

11 Installation

- Mise en service
- Formation

L'investissement **Buky ONE**

- **PRÉSERVER L'INVESTISSEMENT PUBLIC**

Un terrain de jeu durable pour la commune

Un terrain synthétique non entretenu se détériore deux fois plus vite. Le passage régulier du robot Buky évite le compactage de l'infrastructure et prolonge la durée de vie du terrain de plusieurs années, retardant un remplacement extrêmement coûteux

- **SÉCURITÉ & SANTÉ DES JOUEURS**

Finis les terrains durs comme du béton

Finis les terrains durs comme du béton. Un terrain trop tassé devient un "parking" traumatisant pour les articulations des enfants et des clubs

- **CONTINUITÉ DE SERVICE**

Une autonomie au service des agents

Pas besoin de bloquer le terrain pendant de longues heures ou de mobiliser plusieurs agents techniques. Le robot Buky peut intervenir de nuit.

- **PERFORMANCE ÉCOLOGIQUE**

Zéro déchet, performance maximale

En redressant la fibre et en redistribuant parfaitement le remplissage (liège, sable ou granulats), le robot limite la perte de matière par le vent.





OUTIL ET POIGNET

un accès facile aux outils, et des poignets ergonomiques pour déplacer facilement le buki en toute simplicité.



FREINS DE SÉCURITÉ

Récupération facilitée pour assister l'extraction et limiter l'effort opérateur.



UNE PRISE EN MAIN IMMÉDIATE, POUR UN CYCLE MAÎTRISÉ.



CAPTEUR RTK

Réduit les contraintes de manipulation et limite les situations d'accrochage en



ÉCRAN DE PROGRAMMATION

Réduit les contraintes de manipulation et limite les situations d'accrochage en exploitation.

Les capteurs de sécurité



À la mise en service, nos équipes réalisent une prise en main sur site et montrent les gestes d'exploitation : lancement, cycles, manutention, contrôles de routine. Nous fournissons une affiche synthétique des étapes.

Caractéristique en tonte	Valeur
Poids (avec les outils)	203 kg (approx. 448 lbs)
Dimensions (L x l x H)	1225 x 1486 x 934 mm
Largeur de la brosse	120 cm (approx. 47 in)
Autonomie	7 heures en fonction
Taux de couverture par heure	2000 m ² /h
Temps de recharge	8 heures / 230V ou 110V
Surface couverte par charge	12 000m ²
Composants inclus	Robot, chargeur, télécommandes, 3 outils

LA ROBOTISATION DE L'ENTRETIEN DE VOS COMPLEXES SPORTIFS INTÉRIEURS



ROBOTS AUTONOMES

Jimmy FIT	P.158
Jimmy XL	P.166
Jimmy Brush	P.170

AUTOLAVEUSES

Hexa MOP	P.172
Hexa TWIST	P.173
Autolaveuses	P.174
Hexa MATIC	P.175

***PENDANT QUE LA
VILLE DORT,***

***VOS ÉQUIPEMENTS
SPORTIFS SE
PRÉPARENT POUR
DEMAIN.***



JIMMY FIT

LE NETTOYAGE DE NUIT

Avec Jimmy FIT, l'autolaveuse autonome, l'entretien quotidien ne pèse plus sur vos équipes.

Les agents gagnent en confort, délestés de tâches répétitives, pour se consacrer à des missions à plus forte valeur ajoutée. Pour le public, c'est la garantie d'un lieu toujours propre, sûr et accueillant, qu'il s'agisse d'une salle de sport, d'un gymnase, ou d'un espace collectif. 100 % autonome, Jimmy FIT aspire, lave et désinfecte vos sols en continu.



TRAVAIL DE NUIT AUTONOME

Pensé pour l'exploitation du démarrage à la fin de son cycle. La technologie sert le résultat : une propreté opérationnelle, au quotidien.



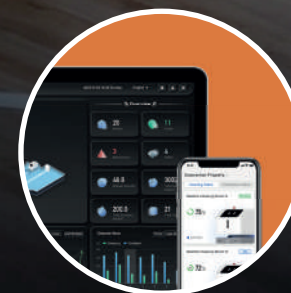
1. Bouton d'arrêt d'urgence

Un bouton d'arrêt d'urgence facilement accessible pour une sécurité renforcée.



2. Modules d'entretien accessibles

Un accès facile aux divers modules amovibles pour vos agents




3. Application et gestion de la flotte

pilotez votre flotte depuis une seule interface.

JIMMY FIT CARTOGRAPHIE L'ENSEMBLE DE VOTRE SALLE

Bancs, poteaux, murs, escaliers : Jimmy FIT les détectent et les évitent avec précision grâce à son LiDAR 3D. Il vous avertit en temps réel.



STATION DE RECHARGE AUTONOME

À la fin de son cycle automatique, Jimmy FIT retourne à sa station de charge et se recharge seul.



UNE NICHE DE PROTECTION est disponible en option.



DES CAPTEURS AU COEUR DU ROBOT



DÉTECTE

Détection mur capteur infra rouge

Détection obstacle capteur intensité

Mur virtuel algorithme



CONTRÔLE

Détection mur capteur infra rouge

Détection obstacle capteur intensité

Mur virtuel algorithme




SÉCURISE

Détection mur capteur infra rouge

Détection obstacle capteur intensité

Mur virtuel algorithme



MODES : MANUEL ET AUTOMATIQUE

Nettoyage en totale autonomie ou pilotage à la main via un guidon rétractable.



MODULES D'ENTRETIEN ACCESSIBLES

Réservoirs de 12,5 L pour eau propre et usée faciles à remplir/vider. Entretien rapide, sans outil.



FORMAT COMPACT & MANIABLE

Avec ses 61 kg et ses dimensions réduites, Jimmy FIT se déplace facilement et se faufile entre les équipements.




L'HUMAIN AU COEUR DE LA ROBOTIQUE !



INTERFACE TACTILE INTÉGRÉE

L'écran frontal du Jimmy FIT centralise toutes les commandes : lancement de cycle, niveau de remplissage, état de la batterie, et retour automatique à la base.



OUTILS FACILES À MANIPULER

Raclette amovible motorisée



Jimmy FIT UV pour Dojo

Lampe UV de désinfection



UTILISATION SIMPLIFIÉE ET MODE MANUEL

Vous pouvez utiliser Jimmy FIT manuellement et le déplacer vers des zones inaccessibles.



TECHNOLOGIE VERTE & ÉCONOME

Moins de détergent, moins d'eau, gestion intelligente des ressources. Un robot pensé pour éviter le gaspillage.



Formation à l'exploitation et bonnes pratiques



À la mise en service, nos équipes réalisent une prise en main sur site et montrent les gestes d'exploitation : lancement, cycles, manutention, contrôles de routine. Nous fournissons une affiche synthétique des étapes.

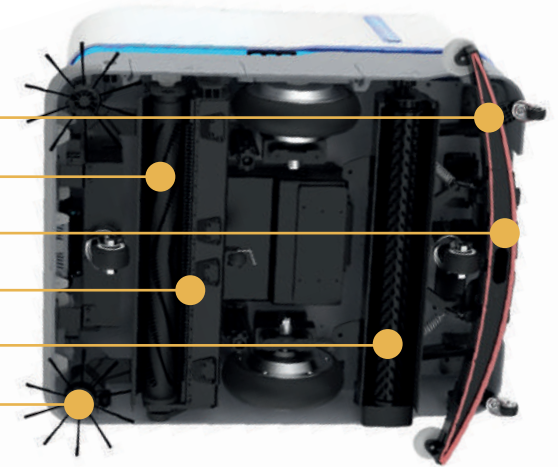
□ **JIMMY FIT R**

LE SPÉCIALISTE DES SURFACES LISSES

Bancs, poteaux, murs, escaliers : Jimmy FIT les détectent et les évitent avec précision grâce à son LiDAR 3D. Il vous avertit en temps réel.



- **Raclettes**
- **Balai helicoidale**
- **Aspirateur eau**
- **Aspirateur poussière**
- **Brosses**
- **Balais rotatifs**




LES SURFACES PRISES EN COMPTE




TARAFLEX



RÉSINE POLYURÉTHANE




CARRELAGE



BÉTON / BÉTON LISSÉ

HÉXA RÉSINE


Hexa Resine est un nettoyant puissant spécialement conçu pour éliminer efficacement les résidus de résine de handball et les salissures tenaces sur tous types de sols protégés.



□ JIMMY FIT UV

LA DÉSINFECTION UV POUR DOJO ET TAPIS


Bancs, poteaux, murs, escaliers : Jimmy FIT les détectent et les évitent avec précision grâce à son LiDAR 3D. Il vous avertit en temps réel.



- **Balais rotatifs**
- **Balai helicoidale**
- **Aspirateur poussière**
- **Lumière UV**
- **Mope**
- **Micro fibre**



LES SURFACES PRISES EN COMPTE



TATAMIS (DOJOS)



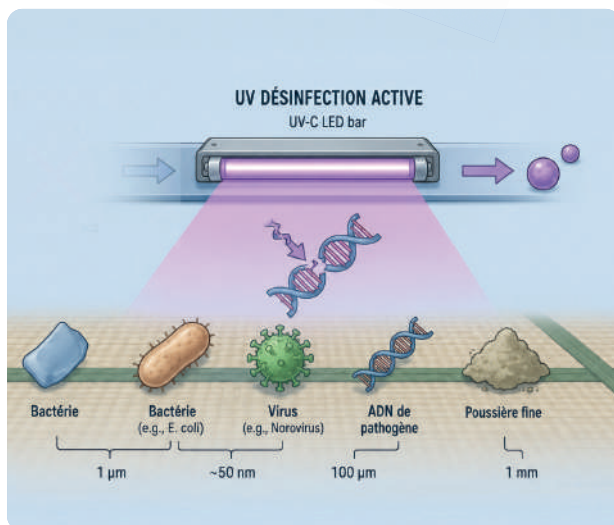
PARQUET SPORTIF



LINO / LINOLÉUM



RÉSINE



JIMMY XL

- DE JOUR AVEC LES AGENTS
- DE NUIT EN MODE AUTOMATIQUE ROBOT

UNE MACHINE HYBRIDE MANUEL / AUTONOME

Dans les halls, couloirs, espaces communs et zones à fort passage, le nettoyage des sols devient une tâche continue – chronophage, coûteuse et difficile à déléguer.


Jimmy XL simplifie l'essentiel : grâce à ses deux brosses rotatives, sa navigation 3D LiDAR et sa station de charge intelligente, il nettoie, aspire et redémarre automatiquement pendant que votre équipe se concentre sur l'essentiel.



MODE AUTOMATIQUE
OU MANUEL




ÉCRAN TACTILE INTUITIF DE 10,1"



3 NIVEAUX DE PRESSION AJUSTABLES



SIÈGE ERGONOMIQUE AVEC CAPTEUR DE PRÉSENCE



LARGE RACLETTE INCURVÉE DE 860 MM DE LARGE.

12 000 m²
COUVERT AVEC UN SEUL REMPLISSAGE DU RÉSERVOIR D'EAU

860 mm
LARGEUR DE NETTOYAGE

17 kPa
PUISSANCE D'ASPIRATION

4 heures
POUR UNE RECHARGE COMPLÈTE

3 niveaux
PRESSION DE LA BROSSE

120 L
CAPACITÉ DU RÉSERVOIR

POURQUOI CHOISIR JIMMY XL ?

Le Jimmy XL allie puissance mécanique, aspiration performante et grande capacité pour garantir une propreté durable sur toutes les surfaces.

ENTREPÔT

ESPACE

SUPER-MARCHÉ

BUREAUX

TRANSPORTS EN COMMUN

PARKING

UNE PROPRETÉ PARFAITE, SANS EFFORT

Dans les halls, couloirs, espaces communs et zones à fort passage, le nettoyage des sols devient une tâche continue – chronophage, coûteuse et difficile à déléguer.

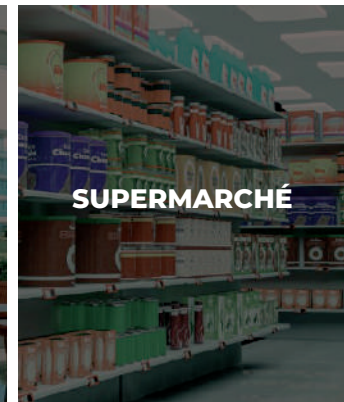
IDÉAL POUR LES GRANDS ESPACES COMPLEXES



ENTREPÔT



ZONE



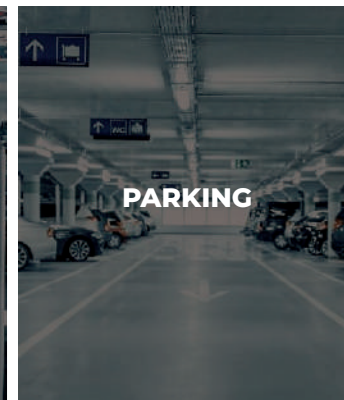
SUPERMARCHÉ



BUREAUX



TRANSPORT
EN COMMUN



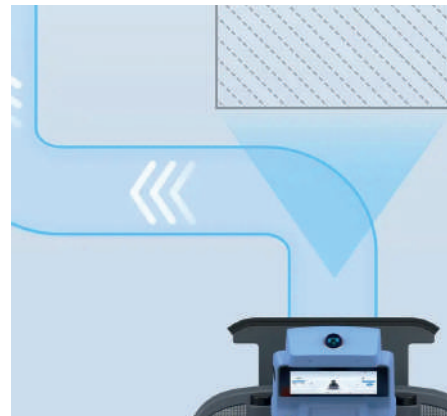
PARKING



**LARGEUR DE NETTOYAGE :
860 MM**




**DEUX BROSSES ROTATIVES
POUR ÉLIMINER LA
SALISSURE**




DÉTECTION À 360° & FREINAGE AUTOMATIQUE

Évite les collisions et s'arrête face aux obstacles ou anomalies.



**3 NIVEAUX DE PRESSION
AJUSTABLES**




**NAVIGATION INTELLIGENTE
PAR LIDAR 3D**



DÉTECTION ACTIVE DES ANGLES MORTS

Jimmy XL fonctionne en autonomie ou peut être contrôlé manuellement, offrant ainsi plus de souplesse selon la zone et les besoins.



**PUISSANCE D'ASPIRATION
DE 17 KPA**



**RECHARGEMENT AUTO-
MATIQUE APRÈS LA FIN
DE SA MISSION**

Caractéristiques du modèle	Valeur
Poids (hors peinture)	318 kg
Dimensions	1715 × 1120 × 1475 mm
Pente maximale	≤70 dBA
Indice de protection (IP)	IPX3
Mode de conduite	Propulsion arrière (2 roues motrices)
Niveau sonore	Lithium-ion
Capacité de montée à pleine charge	2 h
Capacité de montée en charge maximale	15° (26 %)
Rayon de braquage minimal	1211 mm
Température de fonctionnement	de 0 °C à 45 °C



JIMMY BRUSH

AUTOMATISEZ L'ENTRETIEN QUOTIDIEN DE VOS SURFACES.

Dans les halls, couloirs, espaces communs et zones à fort passage, le nettoyage des sols devient une tâche continue – chronophage, coûteuse et difficile à déléguer.

Jimmy XL simplifie l'essentiel : grâce à ses deux brosses rotatives, sa navigation 3D LiDAR et sa station de charge intelligente.

PADEL

**GAZON
SYNTHÉTIQUE**

**RÉSINE
ACRYLIQUE**

**BÉTON
POREUX**

**MOQUETTE
AIGUILLETÉE**

**TERRE
ARTIFICIELLE**



LIDAR 3D



DOUBLE BROSSES



BAC DE DÉCHETS FACILE À MANIPULER



BOUTON D'ARRÊT D'URGENCE ET INTERFACE UTILISATEUR

12 000 m²
COUVERT AVEC UN
SEUL REMPLISSAGE
DU RÉSERVOIR D'EAU

860 mm
LARGEUR DE
NETTOYAGE

17 kPa
PUISSANCE
D'ASPIRATION

4 heures
POUR UNE RECHARGE
COMPLÈTE

3 niveaux
PRESSION DE
LA BROSSE

120 L
CAPACITÉ DU
RÉSERVOIR

Caractéristiques du modèle	Valeur
Poids (hors peinture)	318 kg
Dimensions	1715 x 1120 x 1475 mm
Pente maximale	≤70 dBA
Indice de protection (IP)	IPX3
Mode de conduite	Propulsion arrière (2 roues motrices)
Niveau sonore	Lithium-ion
Capacité de montée à pleine charge	2 h
Capacité de montée en charge maximale	15° (26 %)
Rayon de braquage minimal	1211 mm
Température de fonctionnement	de 0 °C à 45 °C


LUTTE ANTI-TMS

HEXA MOP

L'AUTOLAVEUSE NOUVELLE GÉNÉRATION

RAPIDE, EFFICACE ET SANS TRACES

- **Limite les Troubles Musculo-Squelettiques**
 - Maniabilité record 360°, ultra légère
 - Manipulation contrôlée et fluide sans éclaboussures
- Grande autonomie, 2 batteries interchangeables sur la gamme Hexa Mop, Hexa matic M et Hexa vac'.**



**2 BROSSES ROTATIVES
PUISSANTES !**





Batteries interchangeables



HEXA MOP

Largeur de nettoyage	44 cm
Puissance	2 x 200 W
Rendement surface	1320m ² /min
Vitesse de rotation brosses	140 rotations par minute
Poids sans batterie ni eau	21,3 kg
Dimensions (L x l x H)	52 x 45 x 120 cm
Alimentation	Batterie 36V Lithium-ion 1h20'
Autonomie	maximum
Temps de charge	1h à 80% - 2h à 100%
Référence	z236h913731

HEXA TWIST

Grâce à sa tête au profil ultra-bas breveté et à sa technologie de brossage révolutionnaire à 4200 tr/min, **DRYFT assure une couverture de nettoyage des sols à 100 % en deux fois moins de temps.**

Nettoyez et séchez en profondeur jusque dans les coins grâce à sa tête brevetée unique

- Seulement 7,3 kg (16 lb) à vide, pour un transport facile
- Possède la tête de nettoyage au profil le plus bas permettant un nettoyage sous les 5 cm

HEXA TWIST


Poids de la machine	À vide : 7,3 kg / 16 lb Pleine : 9,8 kg / 21,6 lb
Largeur de nettoyage	160 cm / 63"
Largeur de brossage	39 cm / 15,4"
Vitesse de brossage	4200 tr/min
Autonomie de la batterie	Mode sol lisse : 1 h 15 Mode sol rugueux : 1 h
Temps de charge de la batterie	Charge à 90 % : 1 heure Charge à 100 % : 1 h 35
Caractéristiques de la batterie	25,2 V – 5 Ah



MOTEURS SANS BALAIS PUISSANTS

BATTERIE ET CHARGEUR

ULTRA MANIABLE ET LÉGER



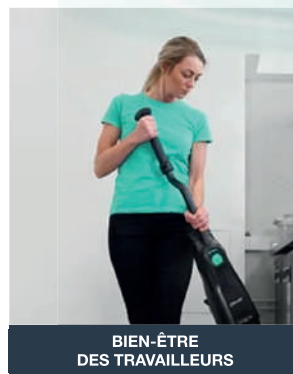
FACILE D'UTILISATION



ACTIONNABLE AU PIED



RÉPONSE RAPIDE AUX DÉVERSEMENTS



BIEN-ÊTRE DES TRAVAILLEURS



AUTOLAVEUSES

L'autolaveuse à traction professionnelle TVL850 est une machine de nettoyage professionnelle alimentée par batterie lithium phosphate créée pour vous offrir des performances de nettoyage ultime.



Autolaveuse à batterie TRL720

Capacité	120L
Moteur d'aspiration	600W
Moteur de brosse	600W
Vitesse de brossage	150rpm



Autolaveuse à batterie CRL8055

Capacité cuve	80L
Moteur d'aspiration	400W
Moteur de brosse	600W
Autonomie 1 batterie	1h20
Autonomie 2 batteries	2h40
Temps de charge 1 batterie	2h05
Temps de charge 2 batteries	5h
Vitesse de brossage	150rpm
Diamètre de brosse	550mm
Diamètre disque	508mm
Dimensions)	1160 x 1370 x 590 mm
Dimension suceur	805 mm (L)
Poid	150.55kg



Autolaveuse à batterie TBL4055T

Capacité	40L
Moteur d'aspiration	400W
Moteur de brosse	300W
Autonomie 1 batterie	1h30
Autonomie 2 batteries	3h05
Temps de charge 1 batterie	2h05
Temps de charge 2 batteries	5h
Vitesse de brossage	140rpm
Diamètre de brosse	550mm
Diamètre disque	508mm
Dimensions)	1160 x 1115 x 460mm (h x L x l)
Dimension suceur	948mm



Autolaveuse à batterie CRL8072

Capacité cuve	80L
Moteur d'aspiration	400W
Moteur de brosse	600W
Autonomie 1 batterie	1h20
Autonomie 2 batteries	2h40
Temps de charge 1 batterie	2h05
Temps de charge 2 batteries	5h
Vitesse de brossage	150rpm
Diamètre de brosse	720mm (2 x 370mm)
Diamètre disque	7
Dimensions)	1160 x 1370 x 762
Dimension suceur	948mm
poind	170.55kg



Autolaveuse à batterie TBL6055

Capacité	60L
Moteur d'aspiration	400W
Moteur de brosse	300W
Autonomie 1 batterie	1h40
Autonomie 2 batteries	3h10
Temps de charge 1 batterie	2h05
Temps de charge 2 batteries	3h10
Vitesse de brossage	140rpm
Diamètre de brosse	550mm
Diamètre disque	508mm
Dimensions)	1120 x 1425 x 560mm (h x L x l)
Dimension suceur	948mm (L)





Balayeuse manuelle NU12

Découvrez la balayeuse autoportée NU12, confortable et puissante, offrant des performances de balayage exceptionnelles. Elle est destinée aux surfaces de nettoyage jusqu'à 12 000 m², sur une largeur de travail allant jusqu'à 1100mm.



Balayeuse manuelle NU9

Surface conseillée	jusqu'à 3500m ²
Alimentation	Batterie gel 1x12V 108Ah
Autonomie	3,5h max.
Moteurs	4 moteurs
Largeur brosse centrale	500mm
Diamètre brosse latérale	354mm
Largeur totale	900mm
Balayage des gros déchets	Système TRS breveté
Capacité de récupération	60L
Rendement effectif	13150m ² /heure
Poids	137kg
Dimensions (L x l x h)	1085x799x658mm



Balayeuse manuelle NU5

Surface conseillée	jusqu'à 2300m ²
Alimentation	Batterie gel 1x12V 50Ah
Autonomie	3,5h max.
Moteurs	3 moteurs
Largeur brosse centrale	400mm
Diamètre brosse latérale	300mm
Largeur totale	620mm
Balayage des gros déchets	Système TRS breveté
Capacité de récupération	37L
Rendement effectif	1290m ² /heure
Poids	55kg
Dimensions (L x l x h)	923x650x557mm

Balayeuse manuelle NU3

Surface conseillée	jusqu'à 1000m ²
Nombre de brosses latérales	2
Largeur de balayage central	470mm
Largeur totale de balayage	de 650 à 800mm
Balayage central	Système TRS breveté
Capacité de récupération	40L
Rendement pratique	1680m ² /heure
Poids	14kg
Dimensions (L x l x h)	800x660x330mm

AUTOLAVEUSES HEXA MATIC



Batteries interchangeables

- Idéale pour nettoyage sols piscines
- Brosses de lavage et plateau disque adaptables
- Livrée avec batterie + chargeur + brosse



Hexa Matic M

Largeur de nettoyage	ø 40 cm
Puissance/ vitesse broissage	175 W/ 150 tours/min.
Poids	34 kg
Rendement surface	1400 m ² /h
Broissage	Brosse nylon ou pad
Réservoir détergent/récupération	18/ 19 L
Alimentation	36 V
Référence	Z236F912775



Hexa Matic XL

Largeur de nettoyage	ø 45 cm
Puissance/ vitesse broissage	300 W/ 100 tours/min.
Poids	90 kg
Rendement surface	1600 m ² /h
Broissage	Brosse nylon ou pad
Réservoir détergent/récupération	30/ 31 L
Alimentation	24 V
Référence	Z236F903608

+ de 55 modèles, nous consulter (monobrosse, autotractée).



Raclette sol 50 cm

Manche télescopique adaptable

Largeur de nettoyage	50 cm
Référence	NC



Pulvérisateur Électrique à Dos à Batterie



Modèle	KF-16C-48
Capacité	4 gallons (16 L)
Pompe	Mini-pompe à membrane
Pression	0-90 psi
Performances max	(4,1 ± 0,3) L/min
Chargeur	100-240 V — 50/60 Hz — 0,5 A
Batterie	au lithium (DC 12 V, 8 Ah)



CTD900

Moteur	2 x 1060W
Tension d'alimentation	230 V AC 50/60Hz
Volume d'air	98L/sec.
Dépression	2400mm/CE
Câble	10m
Capacité utile eau/poussières	32L / 40L
Capacité injecteur	17L
Poids	25,5kg
Dimensions	800x490x880mm



CTD570L

Moteur	2 x 1060W
Tension d'alimentation	230 V AC 50/60Hz
Volume d'air	98L/sec
Dépression	2400mm/CE
Câble	10m
Capacité utile eau/poussières	15L / 23L
Capacité injecteur	10L
Poids	18,4kg
Dimensions	415x415x645mm

HEXA-PRESTA

Optimisez la Performance de vos
Espaces sportifs avec l'Expertise
de nos équipes

L'Alliance de l'Humain et de la Technologie

- **Le Savoir-Faire de nos Techniciens :**
Des professionnels formés aux exigences
- **La Puissance de l'Innovation :** Équipés de nos robots, une technologie de pointe conçue pour l'entretien des structures sportives.

Contactez nos experts dès aujourd'hui

Pour une étude personnalisée de
votre terrain communal ou de votre
complexe sportif :

- Téléphone : 01 34 34 11 55
- Site internet : www.myhexagone.com
- Email : info@myhexagone.com



Retrouvez ici toutes nos prestations de services

1 **Hexa PURE**

Plus besoin de vidanger pour frotter votre bassin. Pas besoin de fermer votre piscine. L'intervention peut se faire de nuit ou sur des créneaux de faible affluence.

Plus d'informations p.44



2 **Stop Gliss**

La sécurité des sols n'est pas un conseil, mais une obligation légale ! Application rapide 50m²/h, produit invisible, sûr et économique.

Plus d'informations p.110



3 **Goulottes**

LA CONSERVATION ET LA PROTECTION DE VOS ABORDS DE BASSIN. Nous nous chargeons de votre projet de A à Z, (étude, chiffrage, installation et pose).

Plus d'informations p.108



4 **Nettoyage Synthétique**

Votre terrain synthétique nécessite lui aussi un entretien régulier avec une technologie de pointe pour rendre le nettoyage rapide et précis.

Plus d'informations p.122



5 **Traçage Spécifique**

VISTA garantit des marquages normés et réguliers, Plus de 15 types de terrains pris en charge : football, rugby, football américain, baseball et multisports.

Plus d'informations p.130



6 **Remise en état sol**

Mo2one, assure la désinfection des surfaces des grands volumes de 500 à 20 000 m³. Traite chaque cm² des surfaces, en préventif ou en curatif.

Contactez-nous pour plus d'informations





PUIS-JE VOIR LES ROBOTS EN ACTION ?

Nous proposons des **démonstrations gratuites** sur sites et des **vidéos de présentation** pour vous permettre de découvrir le fonctionnement de nos robots en situation réelle.

**CONTACTEZ-NOUS
POUR UNE
DÉMONSTRATION**

CONDITIONS GENERALES DE VENTES HEXAGONE MANUFACTURE S.A.S.

I DISPOSITIONS GENERALES DE VENTE :

I.1. APPLICATION ET OPPOSABILITE DES PRESENTES CONDITIONS GENERALES

Les présentes conditions générales de vente (ci-après les "CGV") sont systématiquement adressées ou remises à chaque acheteur (ci-après "le Client") avec le tarif Hexagone Manufacture S.A.S. en cours de validité pour lui permettre de passer commande. En conséquence, le fait de passer commande implique l'adhésion entière et sans réserve du Client à ces CGV. Aucune condition particulière ne peut, sauf acceptation formelle et écrite d'Hexagone Manufacture S.A.S., prévaloir sur les CGV. Toute condition contraire opposée par le Client sera, donc, à défaut d'acceptation expresse, inopposable à Hexagone Manufacture S.A.S., quel que soit le moment où elle aura pu être portée à sa connaissance. Le fait qu' Hexagone Manufacture S.A.S. ne se prévale pas à un moment donné de l'une quelconque des présentes CGV ne peut être interprété comme valant renonciation à se prévaloir ultérieurement de l'une quelconque desdites conditions. Ces CGV prévalent sur les éventuelles conditions générales du Client. Ces CGV s'appliquent pour tous pays et n'autorisent qu'une négociation individualisée.

I.2. COMMANDE :

Par commande, il faut entendre tout ordre portant sur nos produits figurant sur nos tarifs, et accepté par Hexagone Manufacture S.A.S.. Les offres faites par nos agents ou téléphoniquement ne constituent un engagement de notre part qu'après notre confirmation écrite. Toute commande pour être prise en compte, doit être confirmée par écrit ou communiquée par courriel électronique et doit être identique à la confirmation écrite communiquée par Hexagone Manufacture S.A.S.. Dès réception, elle présente un caractère irrévocable. Le bénéfice de la commande est personnel au Client et ne peut être cédé sans l'accord d'Hexagone Manufacture S.A.S..

I.3. EXECUTION DES COMMANDES :

Nous nous réservons le droit d'apporter à tout moment sur nos produits, toutes modifications ou améliorations que nous jugeons utiles, sans que jamais cela ne puisse justifier de la part du Client une annulation de commande, ni nous obliger à apporter des modifications ou améliorations sur les produits précédemment livrés.

I.4. ANNULATION DE COMMANDE :

A l'exception d'une annulation de commande justifiée par le non-respect par Hexagone Manufacture S.A.S de ses obligations au titre des présentes, aucune annulation de commande de nos Clients ne pourra se faire sans notre accord préalable et exprès. Dans le cas où Hexagone Manufacture S.A.S. accepterait l'annulation d'une commande l'acompte qui aura été versé par le Client nous restera acquis à titre de dédommagement.

I.5. LIVRAISON :

Les livraisons sont effectuées par la remise de la marchandise soit directement au Client soit à un transporteur.

I.5.1. DELAIS DE LIVRAISON :

Les délais de livraison ainsi que les délais de transport sont donnés au cas par cas et à titre purement indicatif et sans garantie. Sauf convention formelle contraire, ils ne constituent jamais un engagement de notre part. Tout retard dans la livraison ne pourra constituer une cause de résiliation de la commande, ni ouvrir droit au versement de pénalités, dommages et intérêts, retenues, compensation, annulation de commande en cours ou refus de la marchandise ou à une indemnité quelconque. Si en cas de force majeure, et notamment : incendie, inondation, arrêts de travail quelconques, bris de machine, guerre, émeute, réquisition, pandémie, réduction autoritaire des importations, accident ou retard de fabrication chez nos fournisseurs, insuffisance de matières premières et de fournitures nécessaires, retard dans les transports de marchandises, ainsi qu'en cas de survenance de tout événement indépendant de notre volonté empêchant l'exécution du contrat dans des conditions normales, la fabrication et/ou l'expédition étaient empêchées ou retardées nos obligations contractuelles seront suspendues tant que le cas de force majeure existe, sans responsabilité d' Hexagone Manufacture S.A.S., même si un délai ferme a été souscrit. Si le cas de force majeure perdure pendant plus de quarante cinq (45) jours, la partie la plus diligente pourra, si elle le souhaite, annuler la commande affectée par le cas de force majeure sans qu'aucune des parties puisse prétendre à l'octroi de dommages et intérêts.

I.5.2. TRANSFERT DES RISQUES

Le transfert au Client des risques de perte, de vol ou de détérioration des marchandises vendues ainsi que des dommages qu'elles pourraient occasionner s'effectue dès leur prise en charge par le transporteur. Le Client reconnaît, en conséquence, devoir souscrire une assurance garantissant les risques mis à compter de la remise des marchandises au transporteur pour livraison.

I.5.3. TRANSPORT

Sauf stipulation contraire, l'expédition est faite par nos transporteurs agréés avec une facturation des frais de port au Client en sus du prix de la marchandise dont le montant aura été précisé sur le bon de confirmation de la commande par Hexagone Manufacture S.A.S.. Hexagone Manufacture S.A.S. ne peut être tenue responsable des dommages en cours de transport ou de déchargement. Les marchandises voyagent toujours aux risques et périls du Client même en cas de retour ou d'envoi effectué franco de port ou contre-remboursement. Il appartient au Client de vérifier le bon état des marchandises au moment de la livraison. Cette vérification doit également porter sur la qualité, les quantités et les références des marchandises ainsi que sur leur conformité à la commande. Il appartient au Client de formuler, le cas échéant, toutes réserves au transporteur concernant des marchandises manquantes et/ou détériorées, le type de dommage et son importance. Ces réserves devront être notifiées par le Client au transporteur par acte extrajudiciaire ou par lettre recommandée avec accusé de réception dans les trois (3) jours, non compris les jours fériés, de la réception desdites marchandises (article L133-3 du Code de commerce français) ; une copie devra être adressée simultanément à Hexagone Manufacture S.A.S.. Tout recours ne pourra s'effectuer qu'après du transporteur. Lorsque, conformément aux usages du commerce, Hexagone Manufacture S.A.S. procède à des opérations accessoires de transport, telles que chargement, bâchage, arimage, souscription d'une police d'assurance, formalités douanières, etc... elle n'agit qu'en qualité de mandataire du destinataire qui conserve à sa charge, les frais, risques et périls de ces opérations.

I.6. RECLAMATION ET RETOUR DE MARCHANDISES

Sans préjudice des dispositions à prendre par le Client vis-à-vis du transporteur telles que décrites à l'article 1.5.3., en cas de vices apparents ou de manquants, toute réclamation, quel qu'en soit la nature, portant sur les produits livrés, ne sera acceptée par Hexagone Manufacture S.A.S. que si elle est effectuée par écrit, par lettre recommandée avec AR, dans le délai de quinze (15) jours de la date de livraison. Aucun retour de marchandises ne pourra être effectué sans notre accord exprès et pour des marchandises rendues dans un parfait état de revente. Le Client devra laisser à Hexagone Manufacture S.A.S. toute facilité pour procéder à la constatation de ces vices et pour y porter remède. Il s'abstiendra d'intervenir lui-même ou de faire intervenir un tiers à cette fin. Les frais et les risques du retour sont toujours à la charge du Client. Toute marchandise retournée sans notre accord sera tenue à la disposition du Client et ne donnera pas lieu à l'établissement d'un avoir. Le retour justifié fera l'objet d'un remplacement par la marchandise qu'Hexagone Manufacture S.A.S. jugera la mieux adaptée aux exigences du Client, ou en cas d'impossibilité de notre part d'un avoir au profit du Client après vérification qualitative du produit retourné, et ce à l'exclusion de toute indemnité ou de dommages et intérêts, déduction faite du prix des accessoires consommables, des équipements manquants et des frais de remise à l'état neuf. Dans le cas où Hexagone Manufacture S.A.S. accepterait le retour d'une marchandise conforme aux exigences initiales du Client, le prix d'achat de ladite marchandise sera restitué au Client à une hauteur maximale de 75% de la valeur de facturation.

1.7. PRIX ET PAIEMENT

1.7.1. Les prix, renseignements et caractéristiques techniques figurant sur nos catalogues, tarifs, prospectus, fiches techniques ou autres documents sont donnés à titre indicatif et ne sauraient être considérés comme des offres fermes. Les prix et les documents n'ont pas de caractère contractuel et peuvent être modifiés à tout moment et sans préavis. Nos prix sont exprimés en Euros. Tous impôts, taxes, droits ou autres prestations à payer en application de la législation et des règlements français, ou ceux d'un pays importateur ou d'un pays de transit sont à la charge du Client.

1.7.2. Nos matériels sont toujours facturés au tarif en vigueur au moment de l'acceptation de la commande par Hexagone Manufacture S.A.S., et s'entendent hors taxes au départ de notre siège d'Argenteuil, la TVA, les frais de port et l'emballage non repris s'appliquent en sus à la charge du Client.

1.7.3. Il est facturé une somme forfaitaire de 21 € H.T de frais de dossier pour toute facture de moins de 80 € H.T.

1.7.4. Nos factures sont payables à réception sauf délai de paiement différent indiqué sur la facture. Seul l'encaissement effectif d'un effet de commerce ou d'un chèque ou bien la réception d'un virement bancaire sera considéré comme valant complet paiement au sens des présentes CGV. En cas de paiement par traites, le Client est tenu de retourner dans un délai maximum de sept (7) jours les effets de commerce acceptés qui lui auront été présentés. Tout montant TTC non réglé à l'échéance donnera lieu de plein droit et sans notification préalable au paiement par le Client de pénalités de retard fixées à 3 % par mois de retard, ainsi qu'à une indemnité forfaitaire pour frais de recouvrement due à notre Société d'un montant de QUARANTE(40) EUROS. Si les frais de recouvrement sont supérieurs au montant de ladite indemnité, notre Société pourra alors demander, sur justificatifs, une indemnisation complémentaire (articles L.441-10 et D.441-5 du code de commerce).

1.7.5. Le recours à notre obligation de garantie ou toute autre réclamation de toute nature que le Client pourrait formuler ne lui permet en aucun cas et sous aucun prétexte de retenir ou retarder les paiements qui nous sont dus, il est en outre expressément convenu que tout retard ou défaut de paiement entraîne une cessation de nos garanties et de nos accords.

1.7.6. Nos ventes sont faites au comptant et sans escompte à notre siège social d'Argenteuil, sans stipulation contraire. L'acceptation de nos lettres de change ou le paiement par tout autre moyen ne constitue ni novation ni dérogation à cette clause.

1.7.7. Le refus d'acceptation de nos traites ou le défaut de paiement à son échéance d'un effet de commerce ou d'une facture, et ce quel que soit son mode de règlement ou en cas de cessation d'activité ou de cession de fonds entrainera déchéance du terme, rendant immédiatement exigibles la totalité de nos créances y compris celles non encore échues. Il entraîne en outre la suspension ou la résolution des marchés, contrats et commandes en cours, sans que le Client puisse arguer d'un refus de vente injustifié, ou prétendre à une quelconque indemnité.

1.8. TRANSFERT DE PROPRIÉTÉ – CLAUSE DE RÉSERVE DE PROPRIÉTÉ

Hexagone Manufacture S.A.S. conserve la propriété des marchandises vendues jusqu'au paiement effectif de l'intégralité du prix en principal et accessoires, même en cas d'octroi de délais de paiement. Les marchandises restant la propriété de Hexagone Manufacture S.A.S. jusqu'au paiement intégral de leur prix, le Client ne peut en aucun cas revendre, transformer, nantir ou consentir une sûreté sur la marchandise livrée et non intégralement payée. Le défaut de paiement de l'une quelconque des échéances pourra entraîner la reprise des marchandises. En cas de reprise, les acomptes déjà versés restent acquis à Hexagone Manufacture S.A.S. à titre de dédommagement et la vente sera résolue de plein droit si bon lui semble.

II GARANTIES ET RESPONSABILITES :

II.1. Les marchandises doivent être vérifiées par le Client à leur livraison, et toute réclamation, réserve ou contestation relative aux manquants ou vices apparents, doit être effectuée dans les conditions fixées à l'article 1.6. En cas de défauts apparents, les pièces défectueuses sont remplacées par Hexagone Manufacture S.A.S. ou la marchandise remplacée, sous réserve de vérification des défauts allégués. Le Client devra fournir tout document ou élément propre à démontrer la réalité des défauts constatés. Aucune action en non-conformité ne pourra être engagée par le Client plus de quinze (15) jours après la livraison de la marchandise. Les indications de rendement, de vitesse, de puissance de consommation, de poids ou autres, sont données à titre indicatif et sans engagement ni garantie de notre part, leur éventuelle inexactitude ne peut en aucun cas donner lieu à une résiliation de commande ou à une demande d'indemnité.

II.2. Nos produits s'adressent à des professionnels par conséquent ils doivent être manipulés uniquement par des personnes qui auront bénéficié de la formation gratuite et/ou a minima qui auront pris connaissance de la notice d'utilisation du produit proposé par Hexagone Manufacture S.A.S. ou son distributeur agréé au Client. Nos robots sont garantis contre tous défauts de matière et vices de construction pendant un délai de vingt-quatre (24) mois à compter de la date de livraison et dans la limite de 1200 heures de fonctionnement. Nos matériels autres que robots nettoyeurs de piscine sont garantis 12 mois à compter de la date de livraison. Notre garantie ne s'applique qu'aux produits qui sont devenus régulièrement la propriété du Client.

II.3. Nous serons relevés de notre obligation de garantie dans le cas où les sceaux de garantie placés sur certains organes de nos produits seraient rompus sans notre accord exprès.

II.4. Notre garantie se limite au remplacement ou à la réparation des pièces que nous aurons jugées défectueuses à l'exclusion de tout autre dédommagement.

II.5. Il est expressément convenu entre Hexagone Manufacture S.A.S. et le Client que seul le préjudice direct, personnel et certain est indemnissable. Le préjudice qui en résulterait serait alors réparé par une somme ne pouvant dépasser le montant de la marchandise litigieuse. Il est précisé que ce plafond d'indemnisation ne s'applique pas aux revendeurs vis-à-vis desquels Hexagone Manufacture S.A.S. dégage toute responsabilité dont résulterait un préjudice indirect tel que notamment le préjudice d'exploitation, perte de bénéfice, tout préjudice commercial ainsi que plus généralement tout gain manqué. Il est enfin rappelé que le Client doit impérativement avoir une solution palliative à un défaut matériel. De plus, le Client devra arrêter sur le champ l'utilisation du matériel en cas de défaut constaté sur le matériel lui-même ou bien sur le lieu d'utilisation ou sur son mode d'utilisation. Les clients s'engagent à respecter scrupuleusement la notice d'utilisation livrée avec le matériel. En aucune manière, Hexagone ne pourra être tenue pour responsable d'une usure prématurée de revêtement du sol ou/de l'installation sportive lie à l'utilisation de son équipement ou de sa maintenance.

II.6. Toutes pièces détachées neuves ou en échange standard sont garanties 6 mois dans la limite de 500 heures de fonctionnement.

II.7. Garantie sur les pièces consommables. Les filtres, brosses, chenilles, courroies, câbles, pneus de chariot sont considérés comme des pièces consommables, la garantie est limitée à 6 mois dans la limite de 300 heures d'utilisation.

II.8. Exclusions de garantie dans les cas suivants :

La garantie due par Hexagone Manufacture S.A.S. ne couvre pas : les dommages et usures résultant d'une adaptation ou d'un montage spécial, anormal ou non de ses produits, réalisé par le Client ou un tiers sans l'accord préalable et écrit d'Hexagone Manufacture S.A.S. ; l'usage de nos marchandises dans des conditions d'utilisation ou de performances non-conformes aux spécifications techniques d'Hexagone Manufacture S.A.S., et plus généralement une utilisation défectueuse ou maladroite ; la détérioration ou l'accident provenant de l'intervention d'un proposé du Client non formé au produit ou d'une entreprise non agréé par Hexagone Manufacture S.A.S. ; les défauts et/ou détériorations des marchandises souscrites à un entretien non conforme aux préconisations d'Hexagone Manufacture S.A.S. ou à un défaut d'entretien, ou à des conditions anormales de stockage et/ou de conservation chez le Client ; le Client n'a pas avisé Hexagone Manufacture S.A.S. par écrit (notamment

par fax ou email) dès la constatation de la défectuosité de la marchandise sous garantie et qu'il y a eu maintien en service d'une pièce ou d'une partie de l'appareil s'avérant défectueuse et pouvant entraîner notamment tout dégat plus important sur l'appareil ou sur le lieu d'utilisation ; les dysfonctionnements résultant d'une usure normale (ex : courroies détendues, pile radiocommande usée, brosses usagées, etc...) ou liés à des problèmes de revêtements et/ou à des formes précises de bassins non conformes au tableau des configurations requises par Hexagone Manufacture S.A.S. ; les pannes résultant d'une mauvaise installation électrique, oscillations de courant, mauvais connexions ou bien de l'absence d'observation par le Client des normes électriques en vigueur dans le pays d'utilisation ; les dommages causés par des accidents externes: chute, transport, incendie, inondation, foudre, coupure de courant, courts-circuits, ainsi que des accidents tels que chocs, coups, introduction d'objets et/ou de liquides étrangers (acide, produit d'entretien, chlore, eau, pluie tropicale, etc...) ; lors-qu'un tiers ou le Client lui-même a ouvert le boîtier électrique et/ou les boîtes moteurs ou pompe ou gyroscope sans notre accord préalable et écrit. La garantie anti-corrosion ne s'applique pas dans des eaux soufrées et sans nettoyage quotidien à l'eau claire de l'inox.

En conséquence, Hexagone Manufacture S.A.S. ne saurait être tenue responsable des dégâts matériels ou des accidents de personne consécutifs à l'un des cas visés ci-dessus.

Les frais d'expéditions et de réexpéditions entraînés par l'application de la garantie sont à la charge du Client lorsqu'il s'avère que la mise en jeu de la garantie a pour origine un manquement du Client à ses obligations contractuelles.

Notre responsabilité ne saurait être engagée pour des dommages causés aux biens du fait de nos produits par suite d'un défaut de matière ou d'un vice de construction du matériel vendu.

REMARQUES

Le délai de garantie du matériel ou de la pièce défectueuse sous garantie sera prolongée d'une durée égale à l'immobilisation en nos ateliers si le délai dépasse une semaine.

Une réparation hors garantie est soumise à des frais de devis de 150 Euros HT. Ce montant est uniquement redevable si le Client refuse la réparation.

Toute pièce expédiée par Hexagone Manufacture S.A.S. sera facturée au moment de l'expédition.

En cas de demande sous garantie, ladite pièce défectueuse devra être retournée à Hexagone Manufacture S.A.S. sous (1) mois maximum pour expertise et accord de prise en charge. Hors délai, nous ne pourrions donner notre accord. Hexagone Manufacture S.A.S. ne pourra en aucun cas être tenu pour unique responsable de la propreté des bassins. Il est donc recommandé au Client d'avoir toujours un palliatif à un défaut machine.

Si un technicien d'Hexagone Manufacture S.A.S. détermine que la panne n'est pas couverte par la garantie, le technicien pourra facturer le problème non couvert selon le tarif en vigueur.

Lors du test d'un matériel sous garantie dont le défaut n'a pas été constaté en atelier, des frais seront facturés pour la recherche de panne.

Le mode d'intervention : vous pouvez contacter le Service technique uniquement au 0134341155 ou toute autre agence Hexagone Manufacture S.A.S.. Pour une prise en charge sous garantie, les envois de matériel ou de pièces devront uniquement se faire à l'adresse suivante : Hexagone Manufacture S.A.S., 34 rue du Perouzet, 95100 Argenteuil, France. Service qualité. Pour demander une prise en charge sous garantie, le Client doit remplir une fiche de prise en charge, comprenant le numéro de série de l'appareil, la date de mise en service, le numéro de la pièce remplacée, ainsi que les observations quant à la panne détectée.

III. PROPRIÉTÉ INDUSTRIELLE :

Tous les documents techniques remis à nos clients demeurent la propriété exclusive d'Hexagone Manufacture S.A.S., seul titulaire des droits de propriété intellectuelle sur ces documents, et doivent lui être rendu à sa demande. Le Client s'engage à ne pas reproduire en totalité ou en partie nos documents techniques et commerciaux à ne faire aucun usage susceptible de porter atteinte aux droits de propriété industrielle ou intellectuelle d'Hexagone Manufacture S.A.S.. Le Client s'engage également à ne les divulguer à aucun tiers. Les logiciels, applications et tous leurs composants associés aux produits vendus par le Client demeurent également la propriété exclusive d'Hexagone Manufacture S.A.S., seul titulaire des droits de propriété intellectuelle sur le logiciel, l'application et leurs composants. Le Client dispose d'un droit d'utilisation du logiciel et/ou de l'application en rapport avec le produit vendu. Toutefois, ce droit d'utilisation n'entraîne aucun transfert de droit de propriété. Il est notamment fait interdiction au Client d'adapter, arranger, modifier, désassembler, décompiler, décoder, exporter, diffuser, commercialiser, reconstituer, fusionner, traduire, reproduire tout ou partie du logiciel, de l'application et/ou de ses composants, sans autorisation écrite et préalable de la part d'Hexagone Manufacture S.A.S.. Les revendeurs sont responsables de l'utilisation conforme du logiciel, de l'application et de leurs composants.

IV. INTERNET

Nous nous réservons le droit de demander le retrait de nos produits mis à la vente sur un site internet ne respectant pas notre politique commerciale en terme de prix et de conditions commerciales.

V. CLAUSE RESOLUTOIRE

En cas de non-respect de l'une des obligations du Client par celui-ci, la vente pourra être résiliée de plein droit et les marchandises restituées à Hexagone Manufacture S.A.S. si bon lui semble, sans préjudice de tous dommages et intérêts qu'Hexagone Manufacture S.A.S. pourrait faire valoir à l'égard du Client, sous 48 heures après une mise en demeure restée sans effet pendant un délai de 15 jours après sa réception. Dans ce cas Hexagone Manufacture S.A.S. est en droit de réclamer au Client une indemnité forfaitaire de 15 % du montant HT de la vente, outre les intérêts moratoires et les frais judiciaires éventuels.

VI. DECHETS D'EQUIPEMENTS ELECTRIQUES ET ELECTRONIQUES (EEE) PROFESSIONNELS

Conformément aux dispositions de l'article R543-195 du Code de l'environnement, notre Société a adhéré auprès de l'éco-organisme agréé LOXY sis Parc d'Activité du Vert Galant 17 rue Antoine Balard – 95310 Saint-Ouen l'Aurême (RCS Pointoise 482 644 952) aux fins d'enlèvement et de traitement des déchets d'équipements électriques et électroniques professionnels.

VII. LOI APPLICABLE - ATTRIBUTION DE COMPETENCE

Le présent contrat est régi par la loi française. L'application de la Convention de Vienne sur la vente internationale de marchandises est expressément écartée. Tout différend relatif à la formation, l'exécution et la cessation des obligations contractuelles entre les parties ne pouvant donner lieu à un règlement à l'amiable seront soumis aux tribunaux français. En cas de litige avec des professionnels et/ou commerçants, celui-ci sera soumis à la juridiction du TRIBUNAL DE COMMERCE DE PONTOISE dans le ressort duquel se trouve le siège social d'Hexagone Manufacture S.A.S., quelles que soient les conditions de vente et le mode de paiement accepté, même en cas de demande incidente, d'appel en garantie ou de pluralité de défendeurs, Hexagone Manufacture S.A.S. se réservant le droit de saisir le Tribunal territorialement compétent dont relève le siège du Client.

VIII. NULLITÉ PARTIELLE

Si l'une des clauses ou dispositions des présentes CGV venait à être annulée ou déclarée sans effet par une décision de justice définitive, cette nullité ou cette absence d'effet n'affectera en rien les autres clauses et dispositions, qui continueront à s'appliquer. Toute commande implique obligatoirement de la part du client la prise de connaissance des conditions générales de vente et leur acceptation comme partie intégrante du contrat.

CONTACT HEXAGONE SPORT ROBOTICS



YOUTUBE
HEXAGONE
MANUFACTURE
DIGITAL



LINKEDIN
HEXAGONE
MANUFACTURE



INSTAGRAM
HEXAGONE
MANUFACTURE



TIKTOK
HEXAGONE
MANUFACTURE

Adresse : 1-5 Rue Michel Carré 95100 Argenteuil - France

Tél : +33 (0)1 34 34 11 55

E-mail : info@myhexagone.com

Site : www.myhexagone.com



Imprimé dans un atelier imprim'vert en France sur papiers éco-responsables issus de forêts gérées durablement.

